

# CATÁLOGO GENERAL

Materiales  
Fontanería  
Aislamiento  
Ferretería  
Exposición













# ÍNDICE

## MATERIALES

CEMENTO, CAL, CEMENTO RÁPIDO .....	6
ÁRIDOS GRANEL Y ENSACADOS .....	8
ASFALTO EN FRÍO .....	9
COLOCACIÓN CERÁMICA Y FACHADA, MORTEROS ESPECIALES .....	12
YESO ENSACADO .....	21
PLACA DE YESO .....	22
LADRILLO REFRACTARIO .....	24
LADRILLO CARAVISTA .....	25
TEJA CERÁMICA Y DE HORMIGÓN .....	27
PREFABRICADO DECORATIVO .....	33

## FONTANERÍA

EVACUACIÓN DE SUELOS, CANALES DE DRENAJE .....	40
ACCESORIOS DE PVC .....	45
TUBOS PERFILADOS .....	47
CANALÓN METÁLICO, CANALÓN DE PVC .....	49
DEPÓSITOS, FOSAS SÉPTICAS .....	51

## AISLAMIENTO E IMPERMEABILIZACIÓN

FORJADO SANITARIO .....	54
PLACA IMITACIÓN TEJA, PANEL SÁNDWICH .....	55
PLACA IMITACIÓN TEJA, FIBROCEMENTO, POLICARBONATO, POLIÉSTER .....	57
FIJACIONES, AISLAMIENTO .....	58
HORMIGÓN CELULAR .....	59
LANA DE ROCA .....	61
LÁMINAS EPDM .....	62
AISLAMIENTO TÉRMICO Y ACÚSTICO .....	63
IMPERMEABILIZACIÓN .....	65





## FERRETERÍA

SISTEMAS DE NIVELACIÓN .....	73
HERRAMIENTA MANUAL .....	74
ESTRUCTURAS PLÁSTICAS .....	77
CORTADORAS DE AZULEJO .....	78
DISCOS ABRASIVOS, DISCOS DE DIAMANTE Y BROCAS .....	80
HERRAMIENTA ELECTROPORTÁTIL .....	84
ÚTILES DE CONSTRUCCIÓN .....	86
GENERADORES .....	87
ADHESIVOS Y SELLADORES .....	89
VESTUARIO Y PROTECCIÓN LABORAL ....	97
PINTURA Y ACCESORIOS .....	102
EVACUACIÓN DE HUMO .....	107
CLIMATIZACIÓN .....	109
PUERTAS, ACCESORIOS Y EPIS .....	111
VENTANAS PARA TEJADO Y CLARABOYAS .....	114
FUNDICIÓN Y MOBILIARIO URBANO .....	117
CERCADOS .....	118
JARDÍN Y TRATAMIENTO DE PISCINAS ...	120
JARDÍN, HERRAMIENTAS Y ACCESORIOS .....	122
SISTEMAS DE EMBALAJE Y BIG BAGS ....	124

## EXPOSICIÓN

CERÁMICA Y GRES .....	129
TARIMA FLOTANTE, PARQUET .....	138
GRES EXTRUSIONADO .....	140
MOSAICO VÍTREO .....	141
BLOQUES DE VIDRIO .....	142
PERFILERÍA .....	143
LIMPIEZA CERÁMICA E IMPERMEABILIZACIÓN .....	144
MUEBLE DE BAÑO .....	147
MAMPARAS DE DUCHA .....	149
PLATOS DE DUCHA .....	153
BAÑERAS .....	154
SANEAMIENTOS .....	158
ACCESORIOS DE BAÑO .....	161
GRIFERÍA .....	162
ELECTRODOMÉSTICOS .....	168



# MATERIALES

CEMENTO, CAL, CEMENTO RÁPIDO

ÁRIDOS GRANEL Y ENSACADOS

ASFALTO EN FRÍO

COLOCACIÓN CERÁMICA Y FACHADA, MORTEROS ESPECIALES

YESO ENSACADO

PLACA DE YESO


LADRILLO REFRACTARIO

LADRILLO CARAVISTA


TEJA CERÁMICA

TEJA DE HORMIGÓN

PREFABRICADO DECORATIVO









# Soluciones innovadoras y sostenibles para la construcción

Holcim España pertenece al **Grupo Holcim**, la compañía líder mundial en soluciones innovadoras y sostenibles para la construcción. Construyendo ciudades más verdes, desde los cimientos hasta los tejados, con soluciones bajas en carbono y energéticamente eficientes, impulsando una economía circular para construir más con menos.



**CEMENTO SULFORESISTENTE**  
CEM I 52.5 R-SR 5

Cemento destinado para su empleo en hormigones armado y en masa, pretensado, de alta resistencia, para desencofrado y descimbrado rápido, proyectado. Cimentaciones de hormigón armado. Obras portuarias y marítimas. Aplicaciones hidráulicas en masa, armadas o pretensadas.



**CEMENTO CLÁSICO**  
CEM II/ B-L 32.5 N

Cemento destinado para su empleo en hormigones en masa y armado cimentaciones de hormigón en masa, hormigón compactado adecuado para estabilizaciones de suelos, suelo cemento y en trabajos de albañilería en general.



**CEMENTO BLANCO**  
BL II/ A-L 42,5 R

Cemento diseñado para su empleo en hormigones en masa, armado y proyectado. Elementos prefabricados, ornamentales y/o coloreados, para desencofrado y descimbrado rápido.



**TECTOR® COLA FLEX**

Adhesivo cementos, indicado para colocación de baldosas cerámicas en pavimentos o revestimientos interiores y exteriores, formatos grandes y porosidades bajas, especial fachadas, soportes deformables, azulejo sobre azulejo y calefacción suelo radiante. También indicado para piedra natural.





**TECTOR®** es una de las marcas de mayor confianza en la industria de la construcción.

En **Holcim España** están a la vanguardia en soluciones ecológicas de construcción. Impulsando una economía circular para construir más con menos. Ampliando los límites de la digitalización para hacer más inteligente su negocio. Convirtiéndose en una compañía Net Zero, con la sostenibilidad en el centro de su estrategia.



TECTOR® NIVEL

Es un mortero autonivelante con una gran fluidez, un rápido fraguado y una excelente adherencia, además de un perfecto acabado, indicado para recrecidos, alisado y nivelación de superficies.



TEMPO GEL SYSTEM

Adhesivo cementoso, ideal para la colocación y rejuntado de baldosas cerámicas en pavimentos y revestimientos exteriores con baldosas de alta y baja absorción, especial para gresite en piscinas.




TECTOR® TEMPO GEL FLEX

Adhesivo cementoso ultra fino y extra-blanco preparado con aditivos y micro arenas especiales para favorecer el tiempo abierto del producto manteniendo todas las características adhesivas de un producto tipo C2TE-S1 que ofrece unas propiedades de agarre y cohesión superiores a otros productos de su clase.



TECTOR® NATURAL

Mortero con conglomerante de cal hidráulica natural NHL 3,5 y áridos seleccionados. Es un producto 100% natural permeable al vapor de agua, ideal para obras nuevas y de restauración. Opción de pigmentos según carta de colores.





# Àrids Catalunya

**Àrids Catalunya** ofrece todo tipo de áridos y materiales para la construcción. Posee un extenso catálogo de productos en stock, de distintos formatos de envasado y embalaje.

**gravit** | Gravit, productos de alta calidad adaptados a las necesidades de cada cliente



ARENAS Y MEZCLAS

Ensacado de arenas, sauló, mezclas y zahorras de diversa granulometría.



GRAVILLAS

Ensacado de gravillas de diversa granulometría.



PIEDRA CANTO REDONDO

Ensacado de canto redondo de diversa granulometría.



ÁRIDOS DECORATIVOS

Ensacado de árido decorativo redondeado y triturado de diferentes colores y granulometrías



ÁRIDOS RECICLADOS

Suministro de áridos reciclados de alta calidad certificada, provenientes de la gestión y valorización de residuos de la Construcción.



BIG BAGS ÁRIDOS

Envasado en formato big bag de todos los áridos.



GRANELES

Suministro de áridos a granel directos a obra.



TRANSPORTE

Servicio de transporte y descarga a almacén o directo a obra.



# Calcel. Soluciones asfálticas

**Calcel** es la marca de productos de reparación, diseñados, fabricados y distribuidos por el grupo **Sorigué**. Diseñan, fabrican y distribuyen una amplia gama de soluciones asfálticas económicas, ecológicas y de fácil aplicación, que poseen además altas prestaciones mecánicas. Su compromiso mediomambiental ha fomentado que desarrollen diferentes materiales con adición de resinas y fluidificantes vegetales. Además ofrecen sus productos en diferentes formatos de envasado para reducir el impacto ambiental.

[www.calcel.com](http://www.calcel.com)



videos de aplicación



CALCEL H2O

Mezcla bituminosa tipo AC-SURF según UNE EN 13108-1, reactiva al agua. Altas prestaciones para reparaciones definitivas con apertura de tráfico inmediata, incluso tráfico pesado.



CALCEL PRIMER SPRAY

Betún asfáltico para imprimación, adherencia e impermeabilización, en spray. Formato de 1000ml para aplicaciones rápidas y limpias.



RAPID BAND

Cinta de betún con polímeros de aplicación en frío para el sellado de fisuras. Rollos de 50 mts.



RAPID MASTIC

Cartucho de betún modificado con polímeros para aplicación en frío en sellado de fisuras y grietas.



CALCEL ONE 25 BOTE 25 KG

Aglomerado en frío con base de betún modificado con polímeros. Envase 25 kg.



CALCEL ONE SACO 20 KG

Aglomerado en frío con base de betún modificado con polímeros. Envase de 20 kg. La apuesta firme por la reducción de plástico en los envases.



CALCEL ONE BIG BAG ESTANCO 1.000 KG

Aglomerado en frío con base de betún modificado con polímeros. Envase Big bag estanco y antihumedad de 1.00 kg. Envase óptimo para aplicaciones con rendimientos más elevados.



CALCEL PRIMER 20 LTS

Emulsión asfáltica con betún modificada con polímeros. Garrafa de 20 lts.



# COLOCACIÓN CERÁMICA Y FACHADA, MORTEROS ESPECIALES







# Soluciones innovadoras para una construcción saludable

**Propamsa** es una empresa de Cementos Molins, experta en soluciones innovadoras para una construcción saludable. Esta compañía consolidada tanto en el mercado nacional como internacional, con más de 90 años de experiencia, es especialista en morteros que cubren toda una amplia gama de aplicaciones con sus soluciones (revestimientos de cal, pavimentos, adhesivos de cerámica, rejuntado, aislamiento, impermeabilización, anclajes, reparación y refuerzo de estructuras).  
 Más información en: [www.propamsa.es](http://www.propamsa.es)



**PAM ECOGEL FLEX**

Adhesivo C2TE S1 para la colocación de cerámica de elevada trabajabilidad, sin polvo y con fibras, para suelos y revestimientos interiores y exteriores.



**NIVELANTE 10**

Mortero autonivelante para interiores y exteriores con un espesor de hasta 10mm.



**NIVELANTE 80**

Mortero autonivelante para interiores y exteriores con un espesor de hasta 100mm. Especial para suelos radiantes.



**PROPAM GRIP+**

Imprimación universal tanto para soportes absorbentes como no absorbentes: hormigón, mortero, madera, poliéster, metal,...



**PROPAM REPAR TECHNO**

Mortero para la reparación completa de elementos y estructuras de hormigón dañadas.



**PROPAM REPAR TECHNO 20**

Mortero para la reparación completa de elementos de hormigón no estructural, enfoscados y revestimientos.



**PROPAM IMPEFLEX**

Membrana cementosa flexible de un único componente para la impermeabilización de cubiertas, terrazas, platos de ducha, piscinas, depósitos de agua potable,...



**PROPAM CAL SEC**

Mortero deshumidificante para la eliminación de humedades y manchas causadas por capilaridad.



# Construir mejor para las personas y el planeta

En **Weber** se comprometen a construir mejor para las personas y el planeta, ofreciendo soluciones sostenibles y de altas prestaciones para la colocación y rejuntado de todo tipo de cerámica, el aislamiento térmico de edificios por el exterior, el revestimiento y renovación de fachadas, el recrecido y decoración de suelos residenciales e industriales, la impermeabilización y el tratamiento de humedades y la reparación y tratamiento de hormigón. Soluciones que mejoran la calidad de vida de los usuarios en armonía con el entorno.



**NUEVA GAMA FIBRAGEL**  
La primera gama de geles con fibras de alta dispersión del mercado.



**WEBERCOL FLEX2 MULTIGEL**

Gel superadhesivo flexible multiusos.



**WEBERCOL FLEX3 SUPERGEL**

Gel superadhesivo flexible para gran formato.



**WEBERCOL FLEX DUO GEL**

Gel superadhesivo porcelánico flexible.



**WEBERTHERM BASEGEL**

Gel adhesivo 2 en 1 para sistemas SATE.



**WEBERDRY IMPERFLEXGEL**

Gel impermeabilizante flexible monocomponente.



**WEBEREP HORMIPLUS NEOGEL**

Gel reparador de hormigón R4 multifuncional.



**WEBERFLOOR TOPGEL**

Gel autonivelante técnico de alisado en capa fina.



# Fabricante de morteros industriales y sistemas SATE referente en el sector

**GECOL** es fabricante de morteros industriales y sistemas SATE referente en el sector de la construcción desde hace más de 40 años. Cuentan con 13 fábricas y 3 centros logísticos repartidos estratégicamente por todo el territorio nacional, para ofrecer el mejor servicio a sus clientes y así con ello reducir la huella de carbono en la distribución de sus productos.

Desde el año 2022 **GECOL** pertenece al grupo internacional **SOPREMA**, líder mundial especialista en impermeabilización y aislamiento.



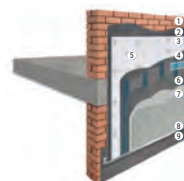
**G100 SUPERFLEX**

Adhesivo-gel, monocomponente, superdeformable y de elevadas exigencias técnicas tipo C2TES2. Especialmente recomendado para superficies sujetas a importantes variaciones térmicas extremas y situaciones comprometidas.



**TEXCORK DB**

Lámina de corcho aglomerado y caucho reciclado que forma parte de la nueva gama de aislamiento acústico al ruido de impacto en suelos. Permite la aplicación directa de baldosa cerámica mediante un adhesivo cementoso como G100 Superflex, sin necesidad de capa de compresión previa.



**SISTEMA GECOL TERM SATE EPS**

Este Sistema de Aislamiento Térmico es, actualmente, el más utilizado en el mercado y está basado en placas aislantes estabilizadas de poliestireno expandido (EPS). Ofrece la mejor relación coste-beneficio, proporcionando un buen nivel de aislamiento y elevada eficiencia energética. Múltiples posibilidades de acabados decorativos, ya sean minerales u orgánicos.

1. Soporte
2. GECOL Term
3. GECOL EPS
4. GECOL Malla
5. GECOL Taco de fijación
6. GECOL Term
7. GECOL Acabado
8. GECOL Perfilera
9. GECOL Imper



**SISTEMA GECOL TERM SATE FIBRA DE MADERA**

Este Sistema de Aislamiento Térmico está basado en placas aislantes de fibra de madera. Recomendado para todo tipo de obra, generalmente nueva o edificios con estructura de madera, en donde se requieran exigencias relacionadas con la protección medio ambiental o sostenibilidad.

1. Soporte
2. GECOL Term
3. GECOL Taco de fijación
4. GECOL Fibra de madera
5. GECOL Term
6. GECOL Malla
7. GECOL Term
8. GECOL Acabado
9. GECOL Perfilera
10. GECOL Imper



**G#COLOR JUNTA PREMIUM**

Junta GEL, de naturaleza híbrida resina-cemento, deformable, hidrorrepelente, de fraguado rápido, desarrollada para el relleno de juntas sin merma, hasta 8 mm en todo tipo de cerámicas y material pétreo.



**SOPRALASTIC A+B**

Membrana cementosa deformable, bicomponente, apta para la impermeabilización y protección del hormigón y otras superficies. Diseñada específicamente para impermeabilizaciones incluso por debajo de la capa freática.



**SOPRADRY MUR CAL**

Mortero de revestimiento mineral base cal aérea natural, diseñado para el tratamiento de humedades capilares. Gracias a su composición, actúa como antibacteriano y antimoho natural. Producto sostenible.



**GECOL REVOCAL**

Mortero de revestimiento continuo en base a cal. Diseñado para la decoración, renovación e impermeabilización de fachadas. Es un mortero muy transpirable, armado con fibras de vidrio, impermeable frente al agua de lluvia, pero altamente permeable al vapor de agua y condensaciones producidas en el interior del edificio.



# Kerakoll, construimos lugares mejores donde vivir

**Kerakoll** es líder internacional en el mundo de la construcción sostenible, con soluciones a 360° que respetan al medio ambiente y a las personas.



+ info



**BIOCALCE BENESSERE**

Bioenfoscado termo-deshumidificante de celdas de calor, certificado R y T / CSII. Antimoho y anticondensación. Eficiencia energética y transpirabilidad elevadas.



**BIOSCUD**

Impermeabilizante elastomérico multiuso coloreado para cubiertas planas e inclinadas, para membranas bituminosas y superficies exteriores.



**BIOFLEX**

Adhesivo mineral eco compatible con bajísimo contenido de aditivos químicos, para el encolado de altas prestaciones, deslizamiento vertical nulo y largo tiempo abierto, de gres porcelánico, cerámica y piedras naturales.



**FUGABELLA COLOR**

Resina cemento decorativa para el rejuntado de baldosas, mosaicos y mármoles en 50 colores de design. Muy baja absorción de agua, elevadas dureza superficial y resistencia a las sustancias ácidas. Uniformidad del color.



**GEOLITE**

Geomortero para la reparación monolítica del hormigón armado. Pasiva, repara, alisa y protege estructuras de hormigón armado; ancla y fija elementos metálicos.



**H40 GEL**

Gel adhesivo estructural flexible multiuso tixotómico y fluido a base del exclusivo geoligante Kerakoll para el encolado, incluso en condiciones extremas, de cualquier tipo de material, sobre cualquier soporte y para cualquier uso.



**PLANOGEL RHEO**

Gel autonivelante con reología y viscosidad variables. Tiempo de espera para la colocación muy reducido y trabajabilidad prolongada.



# Pioneros en adhesivos gel

CAPA forma parte de un proyecto empresarial con más de 140 años de existencia y capital 100% español, que tiene la ilusión y el reto de liderar el mercado de los Adhesivos Cementosos Especiales. Después de un periodo de fuerte expansión, en CAPA se han consolidado como uno de los fabricantes de Morteros Especiales de referencia en España y líder absoluto en exportación. Una posición que han alcanzado fortaleciendo su compromiso por el desarrollo sostenible, el cuidado del Medio Ambiente con productos ecológicos y la generación de Productos Especiales de última tecnología.




## CAPAGEL ECO FLEX C2 TE S1



Un único producto para la mayor parte de las aplicaciones que puedan surgir por lo que reducimos la cantidad de productos necesarios y simplificamos los stocks. Su textura GEL, trabajabilidad y tiempo abierto hace que sea muy sencillo y cómodo su uso, por lo que es idóneo para el profesional y también para el particular. Especialmente indicado para la colocación de baldosas cerámicas, baldosas porcelánicas, gres vidriado "gresite" y piedras naturales de todo tipo. Aplicable sobre cualquier tipo de calefacción radiante además de sobre baldosas y pavimentos existentes.

## CAPAGEL FLEX COMPACT C2 TE



Adhesivo Fibroreforzado de última generación con tecnología Capagel para una máxima facilidad de aplicación y con una seguridad total de uso. Su composición a base de geopolímeros y fibras de nueva tecnología le confiere unas excelentes propiedades mecánicas, así como una elevada tixotropía, que se transforma en unas elevadas prestaciones finales. Especialmente indicado para la colocación de baldosas cerámicas, baldosas porcelánicas, gres vidriado "gresite" y piedras naturales de todo tipo.

## CAPAGEL FLEX PREMIUM C2 TE S1



Especialmente recomendado para su uso con elevadas exigencias técnicas, como fachadas expuestas, cuando se requiera una mejora en tiempos de puesta en servicio, así como cualquier tipo de calefacción radiante, sobrecolocación sobre pavimentos existentes, o zonas de elevado tránsito. Admite espesores de hasta 20 mm.



## CAPAGEL FLEX ELASTIC C2 TE S2

Válido para prácticamente cualquier tipo de soporte y de formato, especialmente indicado para la colocación de cualquier tipo de piezas malladas por la cara interior, piedras naturales de todo tipo, y láminas porcelánicas de gran formato, en las condiciones más exigentes.



## CAPAFLOOR LEVEL TECH 3-30

Un único mortero autonivelante para la mayor parte de aplicaciones, simplificando así los stocks. Su amplio rango de espesores de uso (de 3 a 30mm), rápido desarrollo de resistencias y facilidad de aplicación tanto a mano como a máquina, su retracción compensada, así como su elevada resistencia a la fisuración gracias a ir fibroreforzado, lo hacen un mortero autonivelante idóneo para una puesta en servicio con total garantía.



## CAPAPROOF IMPER FLEX PREMIUM CM-02-P

Nueva Membrana Flexible Monocomponente Multifuncional, de elevado rendimiento y con excelente trabajabilidad y adherencia, para la impermeabilización de la mayor parte de aplicaciones.

# Adhesivo avanzado con Tecnología "TECNO-ADAPT"



## PEGOLAND PROFESIONAL ELITE C2TES2



- Excelente deformabilidad.
- Para las aplicaciones más exigentes.
- Recomendado para piezas de gran formato, y/o bajo espesor.
- Para la colocación de pavimentos y revestimientos interiores y exteriores.
- Especialmente recomendado para la colocación de fachadas, pavimentos de grandes superficies y suelos de calefacción radiante.



## JUNTA DECORATIVA



La mejor solución decorativa para rejuntado de cerámica con "EFECTO CAMALEÓN".

Cubre el 100% de las aplicaciones con 32 colores TOP.



- Limita eflorescencias.
- Colores uniformes, resistentes a los UV.
- Hidrorepelente. Efecto Aquastop. Efecto perleo.
- Antihongos, antialgas y bacteriostático. Tecnología Bioactiva.
- Secado y fraguado rápidos. Transitable en 3 h.
- Formato 3 kg.
- Amplia gama de colores.
- Fibras especiales y aditivos de última tecnología.

## PEGOLAND PROFESIONAL JUNTA CG2 WA



- Juntas de hasta 20 mm.
- Para todo tipo de cerámica y piedra natural.
- Apto para pavimentos y revestimientos.
- Rejuntado de lugares con tráfico intenso, piscinas, suelos de calefacción radiante, y para la colocación en zonas donde exista riesgo de proliferación de microorganismos.



## SOLUCIONES DE REPARACIÓN Y PREPARACIÓN DE SOPORTE ¿Pasivar, reparar y proteger el hormigón en un solo producto?



### MORCEMSEAL TODO 1 R4

- Repara, pasiva y protege.
- Acabado fino.
- Fraguado rápido, pintable a las 4h.
- Espesor 4 - 40 mm.



## ¿Humedades por capilaridad?



### MORCEMCAL PORÓGENO

- Mortero deshumidificante con cal natural.
- Libre de cemento.
- Altamente permeable.
- Reduce condensaciones y mohos interiores.



## SOLUCIONES RÁPIDAS

### ¿Necesita reparar o la fijación rápida de mobiliario urbano en pavimentos?



### PAVILAND ULTRA RÁPIDO

- Reparación rápida de suelos.
- Rápida apertura al tráfico 2-3 horas.
- Fijación de mobiliario urbano.
- Relleno de anclajes de señales viales y similares.



## SOLUCIONES DE IMPERMEABILIZACIÓN

### ¿Impermeabilizar muros, piscinas, estanques, fosos de ascensor, aljibes, terrazas o balcones?



### MORCEMDRY SF PLUS

- Flexibilidad media y resistencia media a la fisuración.
- No altera la potabilidad.
- Resistencia presión +1,5/-1.
- Espesor 2 mm.





# Día tras día, las obras de todo el mundo pueden contar con Mapei

Más de 80 años de experiencia puestos a disposición de todos sus clientes. El suyo es un liderazgo que proviene de un conocimiento incomparable. El grupo **Mapei**, un equipo formidable con sentido del desafío: la calidad de la construcción es lo que marca la diferencia para ellos, por eso son un líder mundial en la producción de adhesivos, selladores y químicos para la construcción.

**Mapei** es una empresa familiar nacida en Italia que, bajo la dirección de la familia Squinzi, se ha convertido en líder en el sector de la construcción y ahora abarca el mundo entero.



SISTEMA DE COLOCACIÓN DE GRES PORCELÁNICO FINO SOBRE SISTEMA DE CALEFACCIÓN RADIANTE DE BAJO ESPESOR

1 Viejo pavimento cerámico



2 Imprimación  
ECO PRIM T



3 Sistema de calefacción por suelo radiante de poco espesor



4 Enlucido autonivelante  
NOVOPLAN MAXI



5 Adhesivo  
KERAFLEX EXTRA S1



6 Gres porcelánico fino



7 Rejuntado  
ULTRACOLOR PLUS




8 Sellador  
MAPEFLEX PU 45 FT



# De la cimentación a la cubierta

Satisfacen las necesidades de sus clientes con la oferta más exhaustiva del mundo de los productos para el sector de la construcción. Tienen el compromiso de utilizar las mejores materias primas y emplear al personal más cualificado para ofrecer siempre el mejor producto posible.



REHABILITACIÓN DE PÁRQUINES COMUNITARIOS CON SISTEMA DURADERO PARA LA PROTECCIÓN Y REPARACIÓN ESTRUCTURAL DE ELEMENTOS DE HORMIGÓN ARMADO CON ACABADO ELASTOMÉRICO

- 1** Pavimento  
MAPEFLOOR PARKING SYSTEM ME



- 2** Inhibidor de corrosión  
MAPEFER 1K



- 3** Mortero de reparación y enlucido  
PLANITOP RASA & RIPARA R4



- 4** Imprimación acrílica  
MALECH




- 5** Pintura elastomérica protectora  
ELASTOCOLOR PITTURA





# YESO ENSACADO Y PLACA DE YESO



# Productos de vanguardia, resultados óptimos

**YESOS MILLÁN** es fabricante de las siguientes marcas, entre otras:

- NOVAPLAST (MASILLAS de uso PROFESIONAL y BRICOLAJE)
- UNIPLACK (pastas para tabiquería seca PYL)
- PROMILL (mortero PROTECCIÓN pasiva CONTRA EL FUEGO)
- PERLIPLASTER (morteros para AISLAMIENTO)
- YEMILL (masillas)

Productos de máxima calidad y garantía, elaborados con la tecnología más avanzada.



YEMILL EXTERIOR 20 KG

Masilla para Exterior y para Cubrir Cerámica.



YEMILL MEDIUM 15 KG

Masilla Renovación Capa Gruesa.



YEMILL ONE 15 KG

Masilla Renovación Capa Gruesa Rápida.



YEMILL Q4-PRO 15 KG

Masilla Cubregotelé y Terminación Q4.



YEMILL Q4-PRO 20 KG

Masilla Cubregotelé y Terminación Q4.



UNIPLACK RÁPIDO 20 KG

Pasta de Juntas de 2 h. Sistema PYL.



UNIPLACK LENTO 20 KG

Pasta de Juntas 24 h. Sistema PYL.



UNIPLACK PREMEZCLADO 20 KG

Pasta de Juntas al Uso Sistema PYL.



**Yesos Millán**

**PROMILL®** **UNIPLACK®**

**NOVAPLAST®** **SUPERCOLL**  
ADHESIVOS

**PERLIPLASTER** **YEMILL®**  
AISLAMIENTO

**Yesos Millán** Autovía A7 Murcia-Almería, Km 655 · 30890 Puerto Lumbreras, Murcia  
Telf: 968 40 22 20 · info@yesosmillan.com · www.yesosmillan.com



# Soluciones constructivas para aislamiento térmico y acústico

**Panel-Plac** es una empresa familiar dedicada al sector del Aislamiento para la Construcción y la Industria, con más de 25 años en el mercado que le avalan, contando con un equipo humano profesional y comprometido, capaz de adaptarse a sus necesidades en todo momento.

Con el paso de los años, **Panel-Plac** ha ido evolucionando y adaptándose a las exigencias del mercado, ampliando su gama de productos, no sólo para la construcción o la rehabilitación, sino también para el acabado final, ofreciendo un servicio personalizado y trato directo, con posibilidad de retirar el material en cualquiera de sus tres almacenes: Paiporta (Valencia), Fuenlabrada (Madrid) y Cerdanyola del Vallés (Barcelona). Conoce más de **Panel-Plac**, visitando su página web [www.panel-plac.com](http://www.panel-plac.com)



PANEL LANA DE ROCA ISOLE+



PLACA DE YESO LAMINADO



LANA MINERAL COMFORT ROLLO



PASTA DE JUNTAS RX-800 (2 H.)



AIR-BUR TERMIC 10



AIR-BUR TERMOREFLEX





LADRILLO REFRACTARIO  
LADRILLO CARAVISTA



# Calidades con certificado para uso alimentario

**Teide** ha realizado recientemente la verificación del cumplimiento de los límites de migración para el plomo y cadmio según el Real Decreto 891/2006 por el que se aprueban las normas técnico-sanitarias aplicables a los objetos de cerámica para uso alimentario. Calidades con certificado: Ladrillo RA, Ladrillo DENSO A1, Ladrillo DENSO AA, Ladrillo R-40/9-H, Mortero MH-940. Esto supone que las calidades anteriormente nombradas son aptas para su aplicación en hornos que estén en contacto con productos alimentarios como por ejemplo hornos para pizza o barbacoas.



**LADRILLO REFRACTARIO ESTÁNDAR**

**R.A.**  
Ladrillo refractario denso de alúmina 29%.  
Temperatura de clasificación: 1280°



**LADRILLO REFRACTARIO CORTADO 2X1**

**R.A. "C"**  
Formato "Cortado" 2x1



**LADRILLO REFRACTARIO**

**R-40/9-H.**  
Ladrillo refractario denso de alúmina 31%.  
Temperatura de clasificación: 1300°



**PLACA REFRACTARIA**

**DENSO A1**  
Placas refractarias densas de alúmina 35%.  
Temperatura de clasificación: 1350°



**MORTERO REFRACTARIO**

**MH-940 Mortero con cemento**  
Refractario seco para juntas de endurecimiento.  
Temperatura de clasificación: 1350°



**MORTERO SIN CEMENTO**

**MA-940 Mortero sin cemento**  
Refractario seco para juntas de endurecimiento cerámico.  
Temperatura de clasificación: 1200°



**MASILLA REFRACTARIA**

**PYROFIRE-Masilla refractaria plástica**  
Endurecimiento químico al aire.  
Temperatura de clasificación: 1200°

# Una amplia gama de soluciones constructivas e innovadoras.

**La Paloma Cerámicas** es un grupo fabricante de productos cerámicos, en expansión desde hace más de 4 décadas y con factorías en producción desde 1898. Líder por tecnología, compromiso con la calidad, por exclusividad y capacidad productiva, con 6 centrales productivas situadas en España y Portugal.



LADRILLOS CARAVISTA

Una amplia gama de colores para proporcionar una piel única a cada edificio.



FACHADA VENTILADA FRONTISS BRICK

Cerramiento y fachada ventilada en una sola pieza.



TERMOKLINER

Un sistema combinado de paneles aislantes de poliestireno extruído + plaqueta cerámica, ideado para el aislamiento térmico exterior de fachadas en rehabilitación y obra nueva.



JERUSALEM

Se adapta a la estética de cada entorno, aportando exclusividad. EL LADRILLO MÁS LARGO



ESMALTADOS

Un mundo de colores.



RÚSTICOS

Tradición y vanguardia.



PLAQUETAS

Un mundo de posibilidades para interior.



ADOQUINES

Pavimento de alta tecnología.



# TEJA CERÁMICA



# Especialistas en soluciones constructivas eficientes




+ info

La Escandella líder nacional en el sector, cuenta con 360° en soluciones constructivas; desde el revestimiento de la cubierta con sistemas solares fotovoltaicos integrados hasta la envolvente de la fachada.




TEJA SELECTUM PROVENCE  
KLINKER H-SELECTION

11 - 14 piezas/m<sup>2</sup>




TEJA PLANUM GRIS KLINKER  
H-SELECTION

11 piezas/m<sup>2</sup>



TEJA INNOVA BLANCA KLINKER  
H-SELECTION

11,5 piezas/m<sup>2</sup>



TEJA VIENNA MARRÓN KLINKER  
H-SELECTION

11,5 piezas/m<sup>2</sup>



TEJA VISUM3 PIZARRA KLINKER  
H-SELECTION

11,5 piezas/m<sup>2</sup>



TEJA MIXTA AITANA TRADICIONAL

10,5 piezas/m<sup>2</sup>



TEJA CURVA ROJA TRADICIONAL

Según solape.



TEJA PLANA ROJA TRADICIONAL

11 piezas/m<sup>2</sup>



# En el corazón de las mejores obras

**Cerámica Campo** es un referente en la fabricación de productos cerámicos y de hormigón para la construcción. Dispone de un extenso catálogo de productos, accesorios y piezas complementarias para muros y tabiques, cubiertas y pavimentos. Sus productos responden a criterios de calidad, sostenibilidad e innovación y destacan por su gran nivel de acabado y sus excelentes prestaciones. Cuentan con Marcado CE, Certificación AENOR (Marca N) y Declaraciones Ambientales de Producto.





Foto: Iván Casal Nieto



TEJA CERÁMICA

Teja curva de 40x15 ó 46x20, en rojo o antracita. Pieza de gran resistencia a flexión, al paso de agua y a la helada. Disponibles piezas especiales y accesorios para aleros, cumbreras, hastiales, etc.



BLOQUE TERMOARCILLA

Bloque cerámico aligerado de 14, 19, 24 ó 29 cm de espesor, de gran resistencia y aislamiento termo-acústico, ideal para cerramientos y muros de carga. Disponibles piezas especiales para dinteles, jambas, esquinas, cantos de forjados, etc.



BLOQUE DE HORMIGÓN

Bloque hueco de hormigón de 9 a 29 cm de espesor en acabado liso o split. Pieza de excelente acabado con una gran relación calidad-precio.



ADOQUÍN DE HORMIGÓN SUIT

Adoquín prefabricado en diferentes formatos (12x12x6 a 30x15x10), para uso peatonal y tráfico rodado (según modelo). Disponible en múltiples colores y acabados superficiales. Disponible con prestaciones drenantes y catalíticas.



LOSA DE HORMIGÓN SUIT

Losa prefabricada en 11 formatos disponibles (40x20x6 a 120x40x12), para uso peatonal y tráfico rodado (según modelo). Gran variedad de colores y acabados. Disponible con prestaciones drenantes y catalíticas.



BALDOSA HIDRÁULICA SUIT

Baldosa hidráulica bicapa en diferentes formatos (30x30x3 a 60x40x5) con un excelente acabado superficial. Ideal para aceras y áreas peatonales.



BORDILLO DE HORMIGÓN URBIS

Bordillo prefabricado de gran calidad en diferentes formatos, para uso en áreas peatonales y calzadas (según modelo). Disponible en diferentes colores y acabados.




LOSA CÉSPED ECODREN

Losa prefabricada de hormigón de 60x40x10 cm, apta para tráfico rodado. Dispone de huecos que permiten la incorporación de césped al pavimento, generando superficies semi-vegetales.


# Productos y sistemas para crear soluciones innovadoras

**BMI Group**, una compañía Standard Industries, es el mayor fabricante de soluciones de cubierta plana e inclinada e impermeabilización en Europa. Con 128 puntos de producción y operaciones en Europa, Asia y África, la compañía cuenta con más de 165 años de experiencia. Más de 10.000 empleados responden a los requisitos de miles de proyectos de cubierta plana e inclinada a nivel internacional.



WAKAFLEX

Banda impermeable multiusos óptima para el sellado de chimeneas y buhardillas, puntos singulares verticales, unión de tejas y muros, sellado de limahoyas, etc.



FIGAROLL PLUS

Banda impermeabilizante para cubrera en seco. Compuesto por polipropileno hidrófugo en la zona central, con doble canal de ventilación y faldas laterales de aluminio plegado, moldeable y deformable hasta un 50%.



DIVOROLL HYPER 200

Film impermeable y transpirable de cuatro capas: Polipropileno + Aluminio + Rejilla de fibra + Polipropileno. Factor de protección a radiación UV (SP) - 50, el mayor del mercado.



DIVOROLL ECOTECH 145

Film impermeable con gran capacidad de transpiración. Su estructura formada por tres capas le hace muy resistente a la tracción.




TEIDE SILVACANE

Teja con acabado slurry que da un aspecto satinado al tejado.




DUNA VALTERRA

La teja Duna mejora las prestaciones con un nuevo diseño de sus encajes y refuerzos que ofrecen una mejor estanqueidad y resistencia.



INNOTECH GRIS OSCURO

Teja plana de hormigón de gran durabilidad y una estética excepcional.



LÓGICA® EMOTIONS NATURA TERRA

Nuevas posibilidades estéticas gracias a su innovadora técnica de decoración creando un modelo premium que alcanza las más altas exigencias en cuanto a prestaciones, calidad, eficiencia y garantía.

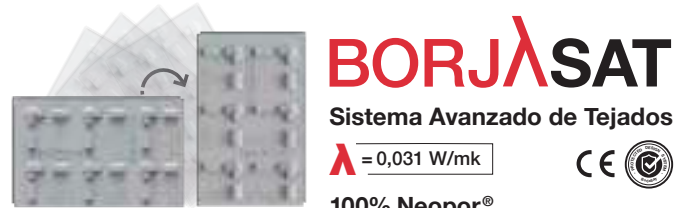


TEJA CERÁMICA  
TEJA DE HORMIGÓN



# Sistemas eficientes para el aislamiento de tejados

Tejas Borja presenta sistemas completos de aislamiento de tejado, tanto para rehabilitación como para nueva construcción, que permiten una construcción sencilla del tejado correctamente aislado por el exterior, de forma continua y sin puentes térmicos.  
www.tejasborja.com



100% Neopor®



## DISEÑO, INTEGRACIÓN Y EFICIENCIA ENERGÉTICA

Con la tecnología de impresión digital **BorjaJET**, Tejas Borja logra fabricar tejas cerámicas con acabados tan variados como pizarras, maderas, piedras, mármoles, óxidos, etc. **Tejas solares** de Tejas Borja son las soluciones de integración completa de energía solar fotovoltaica en los tejados que mantienen todas las prestaciones en cuanto a la estanqueidad, sin riesgo de degradación u oxidación, aportando todas las ventajas de una cubierta con tejas cerámica.

## BorjaJET

Impresión Digital en Tejas Cerámicas



TEJA SOLAR FLAT-10  
123 WP/M<sup>2</sup>

TEJA CERÁMICA SOLAR FLAT-5XL  
102 WP/M<sup>2</sup>

## Teja SOLAR

Diseño, eficiencia y fiabilidad

TEJA CERÁMICA, TEJA DE HORMIGÓN



# PREFABRICADO DECORATIVO





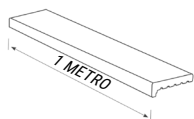
# La solución perfecta para rematar tu proyecto

En Imer Prefabricados están especializados en fabricar piezas en hormigón, con todas las garantías y exigencias de durabilidad y funcionalidad.


Sus Cubremuros y Vierteaguas Único Evolución y Único Elite son los únicos del mercado con un **acabado pulido (tipo terrazo)**, de fácil limpieza, y sin dilataciones (no es hormigón polímero).



VIERTEAGUA  
**UNICO**  
evolution



SISTEMA DE  
GOTERÓN

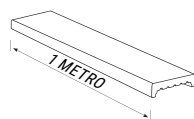


## VIERTEAGUAS ÚNICO EVOLUTION


Vibro-Presado Púldio, 3 medidas de ancho, en piezas de 1 metro de largo.



CUBREMURO  
**UNICO**  
evolution



SISTEMA DE  
GOTERÓN

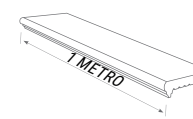


## CUBREMURO ÚNICO EVOLUTION


Vibro-Presado Púldio, 9 medidas de ancho, con piezas de final de muro y tapas de pilar.



CUBREMURO  
**UNICO**  
elite



SISTEMA DE  
GOTERÓN



## CUBREMURO ÚNICO ÉLITE

Vibro-Presado Púldio, 8 medidas de ancho, con piezas de final de muro y tapas de pilar.





# Una infinidad de soluciones constructivas

**Weser**, especialistas en la fabricación de hormigón tanto vibropresado, líquido o polímero producen productos en hormigón decorativo que imitan a la perfección a la piedra. Su producción permite tener un producto resistente, antideslizante, con espesores adecuados, tratamiento hidrofugado y color en masa, cuyo resultado es un producto de calidad y que resiste perfectamente el paso del tiempo. Todo ello permite crear infinidad de productos que embellecen jardines, piscinas, cerramientos, fachadas y todo su hábitat.



## CIERRES MODULARES

Los cierres Weser hacen diferenciar su vivienda exterior personalizando su entorno con pilares cubremuros y muretes.



## PISCINA Y JARDÍN

Resultado de un proceso de fabricación de calidad, las baldosas y remates de piscina Weser representan la garantía de diseño y resistencia.



## DECORACIÓN FACHADA POLIMEROS

Fabricados de hormigón polímero, los vierteaguas, cubremuros y piezas personalizadas facilitan la realización o rehabilitación de grandes proyectos sin límite de forma ni de color.



## PALQUETA DECORATIVA

Las plaquetas de revestimiento de paredes De Ryck, permiten crear un hábitat de armonía respondiendo a sus gustos y deseos.

# La inspiración hecha forma

Más de 39 años de experiencia en el sector de los prefabricados de hormigón, la piedra reconstituida y la piedra ornamental; un amplio catálogo de productos y un compromiso firme con la calidad, puestos al servicio de sus proyectos.



CELOSÍA ALTEA



CUBREMURRO NILO



ASPIRADOR SAMANTA CUADRADO BLANCO




BALAUSTRE GÉNOVA



PARAVIENTOS TARIFA



REMATE PISCINA PALACIO SOLANETA



REVESTIMIENTO VARADERO AVELLANA



SOPORTE PARA PANELES SOLARES VERNISOL



# FONTANERÍA

EVACUACIÓN DE SUELOS, CANALES DE DRENAJE  
ACCESORIOS DE PVC  
TUBOS PERFILADOS  
CANALÓN METÁLICO, CANALÓN PVC  
DÉPOSITOS Y FOSAS SÉPTICAS











**EVACUACIÓN DE SUELOS, CANALES  
DE DRENAJE, ACCESORIOS DE PVC Y  
TUBOS PERFILADOS**



# Sistemas de drenaje en acero inoxidable

Desde hace más de 30 años, **CAINOX®** dispone de una amplia gama de sistemas de drenaje, principalmente, en acero inoxidable. Con la intención de satisfacer las actuales necesidades del mercado, han añadido otras líneas de producto como sumideros y canales de ducha para pavimentos vinílicos o sumideros para microcemento. Siguen incorporando novedades a sus ya conocida gama de canales para ducha y accesorios que pueden ser de utilidad en su instalación.



CANAL LIGHT

Canal sifónica para ducha sin reja fabricada en acero inoxidable, diseñada para espacios con limitaciones de altura.



CANAL SLIM

Canal sifónica ranurada para ducha fabricada en acero inoxidable con barra central extraíble para facilitar su limpieza.



CANAL VINÍLICA LINE

Canal sifónica para duchas de pavimento vinílico, con reja perforada, brida de pinzamiento y tornillería en acero inoxidable. Los tornillos de fijación quedan ocultos en el interior, resultando una solución más higiénica y mucho más estética.



KIT MULTI

Kit Multi para baños compuesto de un cuerpo sifónico de polipropileno con válvula antirretorno y marco y reja perforada de acero inoxidable y de un bote sifónico de polipropileno con brida atornillable de pinzamiento para impermeabilización. Disponible en 10x10 y 15x15 cm y en acabados inoxidable y NOIR.



KIT SUMIDERO PARA SUELOS DE MICROCEMENTO

Kit de ducha con sumidero sifónico redondo de polipropileno y marco y reja para pavimentos de microcemento. Incorpora una brida para pinzar tela impermeabilizante. La reja circular perforada de acero inoxidable garantiza un buen flujo de agua. Disponible en acabados inoxidable (modelo Argent), dorado (modelo Doré) y negro (modelo Noir).



CONECTORES

Los reductores y manguitos flexibles están diseñados para la conexión de dos tuberías de aguas residuales con distinto o mismo diámetro o de materiales y/o superficies iguales o diferentes. Aptos para instalación vertical y horizontal, en exterior e interior y combinables entre ellos. Fabricados en EPDM y TPE. Los manguitos incorporan abrazaderas de acero inoxidable AISI316L. Muy fáciles de instalar.



TELA IMPERMEABILIZANTE SKY

Membrana impermeabilizante de alta resistencia al agua, compuesta de dos láminas de PP-Polipropileno soldadas con una intermedia de PE - Polietileno. Gran elasticidad, alta resistencia a la tracción, al alargamiento y al desgaste, total resistencia a las cargas de los recubrimientos cerámicos y/o materiales cementosos y buena flexibilidad a baja temperatura.

- Bobinas de 5, 10 y 20 metros de longitud y 1 o 1,5 m de anchura.
- Accesorios para esquinas y banda de solape.



# Canales de drenaje

**ACO** crea soluciones de drenaje para las condiciones ambientales del mañana. La climatología cada vez es más extrema y requiere conceptos de drenaje más complejos en ingeniería civil y construcción de edificios. Para esto, **ACO** crea soluciones que ayudan a proteger a las personas del agua, y viceversa.



ACO SELF HEXALINE H81

Conjunto de canal de drenaje de Polipropileno con reja tipo pasarela de Polipropileno de clase de carga A15 según EN1433, con sistema de fijación por pestaña, con una sección interior de 46 cm<sup>2</sup> y área de absorción de reja de 245,4 cm<sup>2</sup>/m.  
**Medidas:** 1000 x 81 x 129 mm. **Peso:** 1,4 kg.



ACO 4ALL H92

Conjunto de canal de drenaje de Composite con reja tipo pasarela de Composite de clase de carga A15 según EN1433, con sistema de fijación por pestaña, con una sección interior de 57 cm<sup>2</sup> y área de absorción de reja de 247,38 cm<sup>2</sup>/m.  
**Medidas:** 1000 x 92 x 120 mm. **Peso:** 1,8 kg.




ACO SELF 100 H55

Conjunto de canal de drenaje de hormigón polímero con reja tipo pasarela con microgrip de Polipropileno, con sistema de fijación por pestaña y con una sección interior de 38 cm<sup>2</sup>. Canal con premarca de salida vertical DN/OD 110.  
**Medidas:** 1000 x 55 x 118 mm. **Peso:** 5,53 kg.



ACO SELF 100 H95

Conjunto de canal de drenaje de hormigón polímero con reja tipo pasarela de acero galvanizado, clase de carga A15 según EN1433, sistema de fijación por pestaña y con sección interior de 70 cm<sup>2</sup>. Canal con premarca de salida vertical DN/OD 110.  
**Medidas:** 1000 x 95 x 118 mm. **Peso:** 8 kg.



ACO SELF 100 H95 BRICKSLOT

Conjunto de canal de drenaje de hormigón polímero con reja ranurada tipo brickslot de acero galvanizado de 4 cm de altura, clase de carga A15 según EN1433, con sección interior de 70 cm<sup>2</sup> y área de absorción de reja de 100 cm<sup>2</sup>/m. Canal con premarca de salida vertical DN/OD 110.  
**Medidas:** 1000 x 95 x 118 mm. **Peso:** 7,9 kg.



ACO SELF SLIMLINE

Canal de drenaje de hormigón polímero, de clase de carga hasta B125 según EN1433. Monolítico con reja ranurada integrada de hormigón polímero. Con preforma rompible para salida vertical DN/OD 110. Con una sección interior de 95 cm<sup>2</sup>.  
**Medidas:** 1000 x 146 x 146 mm. **Peso:** 18,7 kg.



ACO SELF 200 H150

Conjunto de canal de drenaje de hormigón polímero con reja tipo pasarela de fundición. Con sistema de fijación por clavija atornillada. Con una sección interior de 188 cm<sup>2</sup>. Canal con premarca de salida vertical DN/OD 160.  
**Medidas:** 1000 x 150 x 200 mm. **Peso:** 24 kg.



ACO MULTIDRAIN 100 0.0 H150

Conjunto de canal de drenaje de hormigón polímero, con reja tipo pasarela de fundición, clase de carga D400 según EN1433, con sistema de fijación de reja rápida ACO Drainlock®, área de absorción de reja de 371 cm<sup>2</sup>/m. Sobre bastidor de acero galvanizado ACO UltraSTEEL®. Canal con premarca rompible para conexión salida vertical DN/OD110. Con una sección interior de 82 cm<sup>2</sup>.  
**Medidas:** 1000 x 150 x 135 mm. **Peso:** 21,1 kg.



ACO MONOBLOCK PD100V 0.0

Canal de drenaje de hormigón polímero, clase de carga hasta D400 según EN-1433. Monolítico con reja integrada de hormigón polímero. Con una sección de 137 cm<sup>2</sup> y forma transversal en V.  
**Medidas:** 1000 x 230 x 150 mm. **Peso:** 32,8 kg.



ACO. we care for water



# Agua & innovación

Fundada en 1995 especializada en la fabricación y distribución de materiales para la conducción de agua en el sector de la construcción y en especial de la fontanería. Gracias a la profesionalidad de su equipo, confianza de sus clientes y la apuesta por seguir mejorando e innovando en su gama de productos, **CREARPLAST®** es hoy una marca líder en el sector en España y muchos mercados internacionales. Con el progreso experimentado, no han perdido nunca su filosofía empresarial basada en la calidad en el trato humano, cercano y empático. Además, cuentan con el Certificado ISO 9001, una garantía de calidad de su trabajo.



SUMIDERO SIFÓNICO VERTICAL



VÁLVULA PARA LAVABO Y BIDET



BOTE SIFÓNICO PVC 110



ACCESORIO PRESIÓN



CODO PVC EVACUACIÓN



CODO HEMBRA 90°



TUBERÍAS FLEXIBLES



SUMIDERO SIFÓNICO

# Sistemas de drenaje ULMA

En **ULMA** te ayudan a encontrar la solución de drenaje más adecuada para tu proyecto. Su equipo de profesionales te asesorará en todo el proceso.

La gama de soluciones para recogida de aguas pluviales con la que cuentan, es apta para todo tipo de aplicaciones y clases de carga según la norma EN-1433.



CANALES DE DRENAJE EN COMPOSITE HYDRO

Ligeros, económicos y compatibles con un gran número de rejillas.




CANALES EN HORMIGÓN POLÍMERO PARA ZONAS PEATONALES

Ideales para jardines, zonas de recreo, plazas y parques.



AMPLIA GAMA DE REJILLAS

De su gama, destacan la rejilla ranurada, perfecta para que el sistema de drenaje pase desapercibido. Y además, su rejilla en composite para aplicaciones técnicas con resistencia para clase de carga hasta C-250.





# Expertos en equipamiento sanitario

Son expertos en equipamiento sanitario, desarrollan y fabrican productos innovadores. Su misión es perseguir permanentemente la satisfacción de los clientes, instaladores y usuarios finales, ofreciendo productos y servicios que ahorran agua, tiempo y espacio, en cocina y baño. También están diseñados para ahorrar recursos y reducir el impacto medioambiental.



MECANISMOS Y FLOTADORES    MANGUITOS    BASTIDORES WC    TAPAS WC    CISTERNAS    SUMIDEROS    EVACUACIÓN



VÁLVULA QUICK-CLAC DE LATÓN CON TORNILLO

Válvula en latón cromado para una perfecta fiabilidad.



NANO 6.7 QUICK-CLAC

Conjunto válvula y sifón.



GRIFO FLOTADOR DOBLO

El flotador ingenioso.



MECANISMO MW2

Mecanismo de descarga compatible con todas las bases de roca.




SUMIDERO VENISIO COMPACT SODA

El sumidero ultra compacto.



VÁLVULA DE DUCHA SLIM +

La válvula de ducha extraplana.



CANALETA VENISIO SLIM +

La canaleta con Tecnología Membrana SMART.



WIRQUIN NEO AIR

Sifón cero fugas, cero olores.

@wirquin\_spain  
www.wirquin.com



# La gama más completa de productos al servicio del agua

**MOLECOR**, especializada en la canalización y aprovechamiento de todo el ciclo del agua, ofrece sistemas innovadores y de alta calidad para la evacuación en edificios, el abastecimiento de agua potable, la distribución de aguas regeneradas, el drenaje urbano, las redes de saneamiento, y las conducciones para regadío. Como fabricante de tuberías y accesorios en PVC para la evacuación de aguas, aporta todo tipo de soluciones para la edificación apostando por la gestión sostenible, la eficiencia energética y la innovación tecnológica.



SISTEMA DE EVACUACIÓN EVAC+®

- Sistema completo para cualquier proyecto.
- Instalaciones fiables y seguras frente al fuego.
- Soluciones especiales para instalaciones complejas.



SISTEMA DE EVACUACIÓN INSONORIZADO AR®

- La mayor atenuación acústica de los sistemas insonorizados de PVC en Europa, certificados por AENOR.
- Mejor reacción al fuego exigida por el CTE en instalaciones.
- Adaptación total al CTE.
- Certificación AENOR: de producto, de comportamiento frente al ruido y de reacción al fuego.




SISTEMAS DE CANALÓN

- Diseños y colores para cada estilo constructivo.
- Óptima capacidad hidráulica.
- Máxima resistencia a choques térmicos y radiaciones UV.



SOLUCIONES PARA LA EVACUACIÓN DE SUELOS

- Diseño innovador y funcional.
- Durabilidad y resistencia mecánica.
- Sistemas estancos para interior y exterior.



INSTALACIÓN SISTEMA EVACUACIÓN INSONORIZADO AR®



SISTEMA DE PVC LISO PRESIÓN

- Absoluta fiabilidad y estanqueidad en presión.
- Facilidad de montaje.



FITTINGS PARA TUBERÍAS LISAS DE PE

- Máxima robustez y resistencia.
- Rapidez y facilidad de montaje.
- Fiabilidad probada.



SISTEMA DE PVC LISO DE SANEAMIENTO COMPACT SN4®

- Capacidad hidráulica muy elevada.
- Amplia gama de accesorios.
- Nuevas arquetas de diseño innovador y funcional.
- Fiabilidad y durabilidad garantizadas.



# Arquetas, tapas, canaletas y sumideros

**JIMTEN**, es una empresa fabricante de suministros de fontanería que cuenta con más de 50 años de experiencia en el sector. Fabricantes de una gran variedad de materiales y piezas para la fontanería: sifones, fitting, trituradores, válvulas de desagüe.



S-580 MAGNETECH/TURBOFLOW

Válvula plato ducha compacta, cierre magnético  
Orificio de salida Ø90mm.  
**Salida 40 mm.**



S-540 Y S-541 FLAT

Válvula Click-Clack.



S-438 SIFÓN BLACK EDITION



CANALETA INVISIBLE CONNECTO



LINNUM WALL

Canaleta de pared para plato ducha de obra.




LINNUM 50

Canaleta para plato ducha de obra.



S-659

Canaleta Linnum de altura reducida con rejilla para plato de ducha de obra.



S-322

Canaleta peatonal con rejilla ac.inox.



# Expertos a tu lado

Fundada en 1981, se constituyó con el objeto social de fabricación de tuberías para conducciones eléctricas en máquinas e instalaciones industriales, así como sus accesorios. Y en la actualidad **TUPERSA** es uno de los fabricantes españoles con mayor gama de producto propio. Cuentan con un sistema de gestión de la calidad y medio ambiental, Certificados por AENOR, siendo su principal objetivo la satisfacción del cliente y la mejora continua mediante un desarrollo sostenible. Del mismo modo gran variedad sus productos están avalados por la Marca de Calidad N de AENOR.



ULTRA TP-I EN ROLLOS

Sistemas de tubos para canalizaciones enterradas en rollo.



ULTRA TP-III IGNÍFUGO

Tubo flexibe libre de halógenos e ignífugado.




TUFONPLAS ROJO

Utilizado para señalización y protección de tuberías de cobre para agua caliente.



TUFONPLAS AZUL

Utilizado para señalización y protección de tuberías de cobre para agua fría (azul).



ULTRA TP-I DREN SN4

Tubo doble capa perforado 360° grados 240° barras, Rigided SN4, color negro.



ULTRA TP-I EN BARRAS

Sistemas de tubos para canalizaciones enterradas en barras.



ULTRA TP-I ANTI UV

Tubo doble capa, resistente a los rayos ultravioleta.



ULTRA TP-I DREN SN8

Tubo doble capa barras, Rigided SN8.





# CANALÓN METÁLICO Y PVC DÉPOSITOS Y FOSAS SÉPTICAS



# Evacuación de aguas pluviales eficiente y de fácil instalación




CANALONES Y ACCESORIOS

- Canalones, bajantes y accesorios en Cobre, Zinc, Acero y Aluminio.
- Semicircular, cuadrado y cornisa.
- Variedad de acabados y materiales.



TERMINAL BAJANTE 2 MM

- Tubo reforzado para el tramo final de la bajante, fabricada con tubo de 2 mm de espesor.
- Resistente a golpes, evita obstrucciones en la bajante.
- Disponible en acero galvanizado, y en acero prelacado marrón, blanco y negro.



REMATES DE LAMAS PARA CHIMENEAS Y VENTILACIÓN

- Fabricación a medida.
- Aluminio lacado, Cobre y Zinc.



LEADAX EASY FA (AUTOADHESIVO)

- Leadax Easy FA se puede instalar directamente con las manos sin necesidad de adhesivo para los solapes.
- Su fuerte y fina membrana autoadhesiva en toda su superficie, asegura una rápida y duradera aplicación.



SISTEMA DE CUBREMUROS

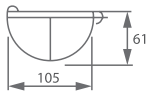
¡NOVEDAD!

- Sin fijaciones mecánicas, con juntas estancas que no precisa el uso de masillas y siliconas.
- Fabricación a medida.
- Fácil y rápida instalación.

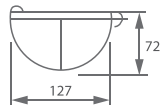


# Canalones, bajantes y accesorios

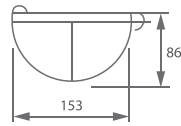
## MEDIDAS CANALONES



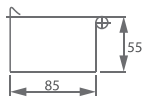
Desarrollo 250



Desarrollo 280



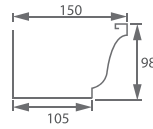
Desarrollo 330



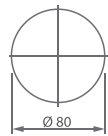
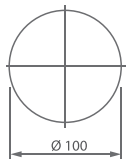
Desarrollo 250



Desarrollo 330



Desarrollo 330



MEDIDAS TUBOS BAJANTES



**CAVISA**  
CUBIERTAS y ACCESORIOS VITORIA, S.L.U.

En Cobre  
Zincitanio  
Precalado  
y Galvanizado

- CANALONES
- INGLETES
- JUNTAS DE DILATACIÓN
- TAPAS
- PALOMILLAS
- TIRANTES
- SOPORTES
- BAJANTES
- TUBO ABOCARADO
- SALIDAS UNIVERSALES
- SALIDAS SIMPLES
- CUBETAS RECOGIDA
- CODOS
- ABRAZADERAS
- MANGUITOS
- REDUCCIÓN
- COLADORES
- GÓRGOLAS
- ELEMENTOS PARA CUBIERTAS
- TEJAS, CHAPAS Y ACCESORIOS
- CLAVOS, TORNILLOS
- OTROS ARTÍCULOS



# Soluciones sostenibles para la gestión del agua

**GRAF IBERICA** es la filial para España y Portugal de la empresa alemana **Otto Graf GmbH**.

Con stock permanente, ofrecen soluciones sostenibles para la recuperación del agua de lluvia.

GAMA DE PRODUCTOS:

- Depósitos
- Recuperación Agua de Lluvia
- Jardín y Compostadoras
- Tratamiento Aguas Residuales
- Depósitos Gasóleo y Separadores
- SUDS. Drenaje Sostenible

## SISTEMAS RECUPERACIÓN AGUA DE LLUVIA

Recupera agua de lluvia con un sistema completo: depósito, equipo de filtración y equipo de bombeo.

Seleccione el pack de lluvia que más se adapte a sus necesidades:

- **Pack para riego:** Pack Garden Confort y Garden Confort Plus.
- **Pack para riego y usos no potables de la vivienda:** Pack Eco Plus y Pack Profesional.

## TRATAMIENTO DE AGUAS RESIDUALES

- Depuradoras compactas de 1 a 18 HE.
- Depuradoras profesionales de 19 a 300 HE.
- Fosas filtro y sépticas.

## TÚNEL DE INFILTRACIÓN

La solución para infiltrar el agua tratada al terreno.





# AISLAMIENTO E IMPERMEABILIZACIÓN

FORJADO SANITARIO

PLACA IMITACIÓN TEJA, PANEL SÁNDWICH

PLACA IMITACIÓN TEJA, FIBROCEMENTO, POLICARBONATO, POLIÉSTER

FIJACIONES, AISLAMIENTO

HORMIGÓN CELULAR

LANA DE ROCA

LÁMINAS EPDM

AISLAMIENTO TÉRMICO Y ACÚSTICO

IMPERMEABILIZACIÓN









# Realizar reciclando

**PROJECT FOR BUILDING S.P.A.** fue fundada en 1995 con el fin de crear productos de plástico reciclado que contribuyan a la innovación de los sistemas tradicionales en el sector de la construcción, de entre los que destaca Granchio. La empresa siempre ha llevado a cabo sus actividades velando al máximo por el medioambiente, y es por esto que ha logrado concretizar la idea de crear productos nuevos a partir de materiales regenerados con una calidad asegurada en cada uno de sus elementos.



**GRANCHIO**

El sistema probado para la realización de forjados sanitarios aireados.



**HERCULES - MINI HERCULES**

Proyectado para satisfacer las más diversas exigencias de altura.



**DRAIN FLOOR**

Proyectado para la realización de cubiertas ajardinadas.



**GREEN PARKING**

Creado para realizar zonas de aparcamiento y recorridos transitables sin chafar la hierba o la grava.



**SKUDO**

Un sistema innovador de protección de la impermeabilización en los muros soterrados.



**SUB**

Sistema empleado para la realización de losas bidireccionales aligeradas.



**DAMPROLL**

Aislante de goma reciclada para aislamiento de ruidos de pisadas.




**DAMPWALL**

Aísla óptimamente su pared.

# La solución definitiva contra las goteras


**ONDULINE®**, empresa multinacional líder en sistemas de impermeabilización y aislamiento para cubierta inclinada ofrece una amplia gama de soluciones para rehabilitación y nueva construcción. Único fabricante nacional, y líder mundial, de placa asfáltica ondulada, está especializado desde hace más de 70 años en la rehabilitación e impermeabilización de cubiertas inclinadas.



**ONDULINE BAJO TEJA DRS**

Sistema de impermeabilización para tejados. Válido para todo tipo de tejas y pizarra. Solución definitiva contra goteras y humedades. Tejados ventilados e impermeabilizados con 30 años de garantía de impermeabilidad.

**Medidas:** 2 x 1,05 m.  
Ligera variación según modelos.



**ONDUTHERM PANEL SANDWICH**

Paneles sándwich de madera de alta calidad para cubiertas. Los paneles aportan el acabado estético interior, aislamiento térmico, acústico y soporte en un solo paso de instalación, ahorrando costes de mano de obra y materiales. Aislamiento hasta 200 mm y 20 años de garantía impermeabilizando el panel con Onduline Bajo Teja DRS.

**Medidas:** 2,5 x 0,6 m.  
Múltiples acabados y tipos de aislamiento.



**ONDULINE TILE**

Placa asfáltica ondulada impermeable imitación teja para la protección y acabado exterior de cubiertas inclinadas ligeras compuesto por una completa gama de accesorios. ONDULINE TILE aporta un efecto estético atractivo a la cubierta, facilitando la impermeabilización y protección exterior. Garantía de 15 años de impermeabilización.

**Medidas:** 1,95 x 0,96. Color rojo sombreado efecto teja.



**ONDUCLAIR PC / PLR**

Gama de placas onduladas y trapezoidales traslúcidas y en color tanto de poliéster como de policarbonato compacto. Ideales para el aprovechamiento de la luz natural o para la cobertura ligera de cerramientos verticales y cubiertas inclinadas. 10 años de garantía.


**Medidas:** 1,5 / 2 / 2,5 / 3 x 1,1 m.



**SISTEMA INTEGRAL DE CUBIERTA ONDULINE**

Sistema integral de cubierta inclinada aislada, ventilada e impermeabilizada. Combinación de panel sándwich Ondutherm y Onduline Bajo Teja DRS. Válido para todo tipo de tejas y pizarra. 30 años de garantía de impermeabilidad y 20 años de garantía de aislamiento.

**Medidas:** Placas: 2 x 1,05 m (ligera variación según modelo) y paneles sándwich: 2,5 x 0,6 m.



**SIATE DE CUBIERTA ONDULINE**

Sistema completo ideal para la rehabilitación energética de cubiertas. Aporta aislamiento e impermeabilización y facilita la instalación del aislamiento térmico en cubierta gracias a los paneles aislantes ONDUTHERM BASIC. Instalación directa del espesor de aislamiento necesario (3 a 20 cm) sin necesidad de rastreles y sin puentes térmicos. 20 años de garantía de sistema.


**Medidas:** 2500 x 600 - Múltiples espesores y tipos de aislamiento.



**ONDULINE DURO SX 35**

Placa asfáltica ondulada de alta calidad y resistencia para profesionales destinada para la protección y acabado exterior en cubiertas inclinadas ligeras con un atractivo acabado estético. El perfil de la placa ONDULINE DURO SX 35 combina partes planas y onduladas y gracias a su calidad superior cuenta con una garantía de impermeabilización de 20 años.

**Medidas:** 2 x 0,82 m. Color terracota.



**ONDUCLAIR PC CELULAR**

Gama de placas de policarbonato celular liso y ondulado en distintos espesores estándares (4, 6, 10 y 16 mm) ideales para el aprovechamiento de la luz natural en cerramientos verticales y en cubiertas inclinadas. 10 años de garantía.

**Medidas:** 2 / 3 / 4 x 0,98 m.



# Innovando con calidad y sostenibilidad

Con más de 30 años en el mercado, **TEZNO CUBER** ofrece la mayor calidad.


I+D+I, La investigación y la innovación son una constante y un pilar básico.

Apuesta por la inversión técnica y de capital humano para ofrecer productos innovadores y sostenibles, en un plazo reducido, con facilidad y rapidez de montaje.



**CONTRACHAPADO**

Este panel proporciona calidez a los ambientes, dispone una amplia gama de acabados.



**FRISO**

Este panel contiene auténtica madera de abeto por lo que ofrece calidez en los ambientes, posee certificación para bodegas y alimentación, disponible en una gran variedad de barnices.



**GRANDES LUCES**

Adaptable a todo tipo de cubierta ideal para proyectar espacios diáfanos, excelente comportamiento térmico, ahorro de correas, gran resistencia mecánica, adaptable a cubiertas curvas.



**HERAKUSTIK**

Las prestaciones más destacables de este panel son sus propiedades ignífugas, hidrófugas. Fonoabsorbentes e insensibilidad a los hongos y parásitos, siendo ideal para utilizar en piscinas, colegios y guarderías.



**CEMENTO MADERA**

Las prestaciones más destacables de este panel son sus propiedades ignífugas y la resistencia a ambientes adversos.



**TARIMA**

Este panel está fabricado con lamas anchas de auténtica madera de abeto ideal para crear ambientes naturales y cálidos. Se le pueden dar distintos ambientes gracias a su gama de barnices. Posee certificado para bodegas y alimentación.



# Edilfibro es experiencia e innovación

**Edilfibro** es una empresa que desde hace más de 50 años produce placas para cubiertas de edificios industriales, civiles y para uso agrícola.

Certificada ISO 14001: 2015, la empresa produce: Placas de fibrocemento ecológico y placas metálicas grecadas.



COLOR MASS


¡NOVEDAD!

Versión Color Mass. Una producción especial de placas de fibro-cemento que presenta una coloración particular realizada pigmentando la propia masa.

- Serie PLAKFORT 6.
- Serie TEGOLIT.
- Coloración rojo teja.




PLAKFORT 6




PLAKFORT 6 RURALCO




PLAKFORT 6 COLOR PLUS



TEGOLIT 235 FLAMA TERRECHIARE



TEGOLIT 235



TEGOLIT 235 PLUS

## PLAKFORT 6 CARACTERÍSTICAS TÉCNICAS

Perfil: 6 ondas paso 177/51.

Requisitos: Conformidad con la norma UNI EN 494:2012+A3

Puesta en obra: Norma UNE 88111. Manual EDILFIBRO I.M. 01 14

Espesor: 6,5 mm nominal. Peso: 13,5 kg/m<sup>2</sup> aprox. Anchura: 110 cm útil, colocada 105 cm.

Longitudes: 125-158-175-200-225-250-275-305 cm.

## TEGOLIT 235 CARACTERÍSTICAS TÉCNICAS

Perfil: 4 ondas paso 235/60.

Requisitos: Conformidad con la norma UNI EN 494:2012+A3

Puesta en obra: Norma UNE 88111. Manual EDILFIBRO I.M. 01 14

Espesor: 6,5 mm nominal. Peso: 13,5 kg/m<sup>2</sup> aprox. Anchura: 97,5 cm útil, colocada 94 cm.

Longitudes: 165 - 220 - 250 cm.



# Industrial Recense

**RECENSE** ofrece soluciones de fijación para la construcción y el sector industrial. Especializándose en abarcones, soluciones para prefabricados de hormigón y fijaciones para cubiertas y canalones. **AISREC** solución global a los problemas de aislamiento e impermeabilización.




**AISREC IMPERMEABLE TRANSPIRABLE**

Lámina impermeable transpirable. Gramajes de 130 a 220 gr.



**AISREC REFLEXIVO**

Aislamiento reflexivo de espuma o burbuja. Modelos desde 3 capas a 19.



**ROLL FLEX 3D**

Rollo adhesivo para sellado de remates en cubiertas. Disponible en rojo, negro y marrón.




**AISREC IMPERMEABLE BAÑOS**

Lámina impermeable baños para impedir el paso de humedades. Disponible varios gramajes.



**LIMAHOYA PVC EN ROLLO**

Rollo de PVC flexible para impermeabilización de limahoyas.



**ROLL VENT IT**

Rollo para remates de cumbreras y limatesas ventiladas.



**GRAPA INOX PARA FIJACIÓN DE APLACADOS EN FACHADAS**

Grapa para la fijación mecánica de aplacados en fachadas.



**GANCHO TEJA INOX**

Gancho inox para fijación de tejas. Disponibles modelos según el tipo de teja.

# Ligereza, rapidez y facilidad de instalación para optimizar la obra

**GASBETON®** desde 1985 se ha adelantado a la evolución de la normativa ofreciendo, con muchos años de antelación, las prestaciones que el código técnico exige hoy en día en materia de aislamiento térmico y acústico, resistencia mecánica y resistencia al fuego.

**GASBETON®** es un bloque de hormigón celular esterilizado en autoclave con un excelente rendimiento de aislamiento térmico y un impacto ambiental reducido. El sistema de producción es la respuesta óptima de las políticas comunitarias en materia de energía y medio ambiente. Así como para la realización de viviendas de alta eficiencia energética, permitiendo llegar a valores pasivos.



BLOQUE ACTIVE -  $\lambda=0.07$  W/MK

Bloque para cerramientos. Espesores de 30 a 50 cm. U de hasta 0.14 W/m²K.



BLOQUE ENERGY -  $\lambda=0.08$  W/MK

Bloque para cerramientos y muros de carga. Espesores de 24 a 40 cm. U de hasta 0.16 W/m²K.



BLOQUE EVOLUTION -  $\lambda=0.11$  W/MK

Bloque para particiones. Espesores de 8 a 15 cm. Bloque para muro de carga. Espesores 20 a 40 cm. Resistencia al fuego de hasta EI 240.



BLOQUE IDRO -  $\lambda=0.11$  W/MK

Bloque para la corrección de puentes térmicos al pie de mampostería tradicional para el corte de humedad ascendente.



BLOQUE SYSMIC -  $\lambda=0.13$  W/MK

Bloque con una sustentación estructural de 50 Kg/cm² para muros de carga en zonas sísmicas.



BLOQUE PERFORADO

Bloque para crear refuerzos verticales reduciendo puentes térmicos.



BLOQUE ZUNCHO

Bloque para crear refuerzos horizontales, zunchos de coronación y dinteles.



INCOLLARASA

Mortero cola 2 en 1 para pegado de bloques y revestimientos.



GAMA DE ACABADOS

Morteros de acabado liso y transpirables.



Aislamiento e impermeabilización



**LANA DE ROCA, LÁMINAS EPDM  
AISLAMIENTO TÉRMICO Y ACÚSTICO  
E IMPERMEABILIZACIÓN**



# Rockwool, soluciones de aislamiento 100% lana de roca

**ROCKWOOL**, líder en soluciones de aislamiento de lana de roca, libera la energía natural de la roca para enriquecer la vida moderna y hacer frente a los mayores retos de la actualidad, mejorando la salud, el bienestar y el confort de las personas gracias a las 7 fortalezas de la roca.



PRODUCTO RECOMENDADO:  
ROCKSATE DUO PLUS

## SISTEMA REDART PARA FACHADA TIPO SATE

El Sistema REDArt, sistema para fachadas tipo SATE, está compuesto por un panel de lana de roca y un acabado exterior de mortero disponible en más de 200 colores. Los paneles de lana de roca de doble densidad RockSATE Duo Plus, aportan seguridad contra incendios, eficiencia energética, confort térmico y acústico, y reducen el riesgo de condensaciones, durante toda la vida útil del edificio.



PRODUCTOS RECOMENDADOS:  
ROCKIN S Y ROCKIN L

## SISTEMA REDIN PARA FACHADA CON CÁMARA DE AIRE

**Rockin S y Rockin L** son el **aislamiento de lana de roca granulada ROCKWOOL** para las cavidades de las cámaras de aire mediante **insuflado o soplado mecánico** en muros de doble hoja, falsos techos y buhardillas, que proporciona confort y ahorro a tu hogar en tan solo 24 h, sin obras y sin salir de casa.



PRODUCTO RECOMENDADO:  
VENTIROCK DUO

## SISTEMA REDAIR PARA FACHADA VENTILADA

El sistema REDAir consiste en aislar la fachada con **los paneles de lana de roca de doble densidad Ventirock Duo**, quedando una cámara de aire ventilada entre estos y el revestimiento estético exterior **Rockpanel**, lo que permite combinar la libertad de diseño con las máximas prestaciones de la lana de roca.



PRODUCTOS RECOMENDADOS:  
ROCKDRY

## SISTEMA REDDRY PARA FACHADA POR EL INTERIOR

Aislamiento de viviendas por el interior de la fachada, con el **panel de lana de roca RockDry**. Su exclusivo diseño, facilita la instalación y **permite tratar los puentes térmicos** de la estructura autoportante, lo que proporciona excelentes prestaciones térmicas y acústicas, y garantiza máximo confort, ahorro y seguridad.



PRODUCTOS RECOMENDADOS:  
ALPHAROCK 225 Y ROCKFIT 202

## PARTICIONES: TABIQUERÍA SECA Y TECHOS

**Los paneles de lana de roca Alpharock 225 y Rockfit 202** son idóneos para conseguir un alto rendimiento acústico, térmico y de protección frente al fuego en tabiquería seca y en techos. El panel Alpharock 225 es ideal para soluciones que requieren altas prestaciones, y el panel Rockfit 202 para sistemas económicos.



PRODUCTO RECOMENDADO:  
ROCKCIEL

## SISTEMA ROCKCIEL PARA CUBIERTA INCLINADA

Sistema de **aislamiento continuo** por el exterior para cubiertas con inclinación de 0° a 90°, que utiliza **Rockciel**, el **panel de lana de roca de Doble Densidad**, colocado sobre el soporte estructural, para garantizar de confort térmico y acústico en tu hogar. Minimiza la demanda energética del edificio, evita puentes térmicos.



PRODUCTOS RECOMENDADOS:  
FIREROCK 910.219

## AISLAMIENTO DE CHIMENEAS

Solución para el aislamiento térmico de chimeneas, consistente en colocar los paneles aislantes de lana de roca revestido por una cara con una lámina de aluminio **Firerock 910.219**, en la parte posterior del hogar y en el interior de la campana. El objetivo es aislar la pared del calor generado a la que se adosa la chimenea para evitar fisuras, riesgos de quemaduras al tocar la campana y mejorar el rendimiento térmico de la instalación.



# Membranas de caucho EPDM. Innovación y calidad

Con más de 40 años en la industria de la impermeabilización, **ROLLGUM** es líder en el mercado de láminas sintéticas de EPDM a nivel nacional. En 2022, **ROLLGUM** recupera su actividad como fabricante de láminas EPDM en una planta diseñada y construida específicamente para la producción de láminas sintéticas EPDM de última generación, buscando una optimización en todas las fases del proceso productivo para reducir al máximo el impacto medioambiental.



ROLLGUM TACK S 750 ML

Adhesivo de soporte para EPDM en spray apto para gran variedad de sustratos como hormigón, madera, metal, paneles PIR y otros materiales de construcción.



ADHESIVO SELLADOR BOND007

Adhesivo y sellador de EPDM para aplicar con pistola de extrusión.



LÁMINA EPDM AUTOADHESIVA ROLLGUM FIX

Lámina EPDM impermeabilizante autoadhesiva de fácil aplicación y altas prestaciones.



LÁMINA EPDM ROLLGUM ONE G MANTAS

Lámina impermeabilizante EPDM con acabado gofrado en grandes mantas de 3 m hasta 15 m de ancho.



LÁMINA EPDM ROLLGUM ONE G ROLLOS

Lámina impermeabilizante EPDM con acabado gofrado en rollos de 1,5 m x 20 m.



BANDA DEFORMABLE ROLLGUM FORM

Banda deformable autoadhesiva a una cara de caucho EPDM autovulcanizable que se adapta y moldea a las formas irregulares.




IMPRIMACIÓN ROLLGUM PRIMER

Imprimación utilizada para limpiar y preparar las membranas de caucho EPDM antes de la aplicación de los productos autoadhesivos.



ADHESIVO SA-008 MAX 5L

Adhesivo para la unión por solape entre láminas EPDM, así como para la adhesión de estas láminas sobre diversos sustratos.



# Sobre URSA y sus productos

**URSA** es una empresa dedicada a la producción y comercialización de materiales de aislamiento térmico y acústico orientados a la sostenibilidad y eficiencia energética en la edificación.

**URSA** es, a día de hoy, uno de los mayores fabricantes de Europa de lana mineral y poliestireno extruído (XPS), dos materiales de aislamiento totalmente complementarios que contribuyen a aislar térmica y acústicamente los edificios.


Productos que no sólo contribuyen al bienestar del usuario final, sino también ayudan al medio ambiente, reduciendo las emisiones de CO<sub>2</sub>, y a la economía del país, disminuyendo la dependencia de éste a los combustibles fósiles.



Aislamiento e impermeabilización



FACHADA VENTILADA



URSA TERRA


Vento Plus P4203



URSA TERRA


Vento Plus T0003

SUELOS



URSA TERRA

SOL T70P



TABIQUERÍA



URSA TERRA

Plus 32 T0003



URSA TERRA

T18P/T18R



FACHADAS Y MEDIANERAS



URSA TERRA

Plus 32 Aluminio P2003




URSA TERRA

Mur Plus P1203



# Soluciones de aislamiento certificadas según UNE EN 16012



HYBRIS

Panel alveolar 3 en 1: térmico, acústico y estanqueidad.  
Espesores desde 50 hasta 205 mm.  
**Resistencia térmica intrínseca:**  
1,50 hasta 6,20 m<sup>2</sup> K/W



TRISO HYBRID S (THS)

Aislante térmico alveolar y barrera de vapor con solape autoadhesivo.  
**Resistencia térmica:**  
2,75 m<sup>2</sup> K/W y 4,05 m<sup>2</sup> K/W con 2 cámaras de aire de 20 mm.



BOOST'R HYBRID (BH)

Aislante térmico y lámina impermeable transpirable.  
**Resistencia térmica:**  
1,35 m<sup>2</sup> K/W y 2,40 m<sup>2</sup> K/W con 2 cámaras de aire de 20 mm.




HCONTROL HYBRID (HCH)

Aislante térmico y barrera de vapor.  
**Resistencia térmica:**  
1,9 m<sup>2</sup> K/W y 3,2 m<sup>2</sup> K/W con 2 cámaras de aire de 20 mm.



- |   |   |   |   |    |                                    |
|---|---|---|---|----|------------------------------------|
| 1 | TRISO HYBRID S (THS)<br>HCONTROL HYBRID (HCH) | 5 | HYBRIS CON APOYO INTERMEDIO                 | 9  | BOOST'R HYBRID S<br>BOOST'R HYBRID |
| 2 | HYBRIS<br>HYBRIS + HCH<br>HYBRIS + THS        | 6 | HYBRIS DETRÁS ESTRUCTURA AUTOPORTANTE       | 10 | HYBRIS                             |
| 3 | BOOST'R HYBRID S (BHS)<br>BOOST'R HYBRID (BH) | 7 | HYBRIS 50 MM DENTRO ESTRUCTURA AUTOPORTANTE |    |                                    |
| 4 | HYBRIS + BH<br>HYBRIS + BHS                   | 8 | HYBRIS                                      |    |                                    |



BOOST'R HYBRID'S

Aislante alveolar térmico y lámina impermeable transpirable con solape autoadhesivo.  
**Resistencia térmica:** 2,45 m<sup>2</sup> K/W y 3,2 m<sup>2</sup> K/W con 2 cámaras de aire de 20 mm.



ECO

Aislante con barrera de vapor integrada para puente térmico, complemento de aislantes de fibra, bajo parquet, etc. Espesor 5 mm.  
**Resistencia térmica:** 1,45 m<sup>2</sup> K/W asociado a 2 cámaras de aire de 20 mm

# Soprema, el especialista en impermeabilización y aislamiento

**SOPREMA IBERIA** es una empresa industrial al servicio de los sectores de edificación, rehabilitación, distribución y obra civil, con productos y sistemas adaptados a las diferentes necesidades. La gama de productos incluye lo siguiente:

- Láminas asfálticas y sintéticas para impermeabilización
- Pinturas y resinas impermeabilizantes
- Productos para el aislamiento térmico
- Productos para el aislamiento acústico
- Drenajes y geotextiles
- Productos auxiliares, accesorios y complementos



CAMPOLIN® FIBER

Impermeabilante de caucho acrílico armado con fibras de refuerzo. Producto ideal para la impermeabilización de terrazas y balcones.



EMUFAL PRIMER

Es una emulsión asfáltica de carácter aniónico de base acuosa para imprimación y preparación de superficies.



TEXTOP

Resina de impermeabilización líquida de bitumen-poliuretano para la impermeabilización de petos, puntos de encuentro y zonas difíciles.



MORTERPLAS SBS FP 4 KG

Membranas de impermeabilización a base de betún elastomérico SBS, con armadura de fieltro de poliéster. Lámina de barrera de protección contra el gas radón.



ROOFTEX V

Es un geotextil no-tejido de fibras 100% poliéster. Utilizado como capa separadora, filtrante, drenante y protectora en edificación.



SOPRA XPS SL

El poliestireno extruido SOPRA XPS SL es el aislamiento térmico ideal para cubiertas y suelos.



## Texcork dB

Nuevo aislamiento acústico para suelos y forjados



TEXCORK DB

Es una lámina de corcho aglomerado y caucho reciclado, para aplicación como aislamiento acústico a ruido de impacto en suelos. Permite el agarre directo de pavimento cerámico.



TECSOUND® SY

La lámina insonorizante TECSOUND®SY es el aislamiento acústico idóneo para el aislamiento a ruido aéreo en sistemas de tabiquería, techos y trasdosados con placa de yeso laminado.




SOPRAPREN

Es un panel de composición homogénea y estable resultante de la aglomeración de espuma flexible de poliuretano, para uso como aislamiento acústico y térmico en diferentes elementos constructivos.



# Continua evolución hacia la excelencia en innovación

**ESTIL GURU S.L.U.** es una empresa familiar consolidada en el sector de la construcción con una impecable trayectoria en el mercado y una gran solidez empresarial que ha crecido con la fabricación y comercialización de productos para la impermeabilización. La inquietud de **GURU** es incorporar productos innovadores, respaldados por una cuidadosa investigación en nuevas propuestas de soluciones para la construcción.



**WATER-STOP**

WATER-STOP es una lámina geotextil impermeable, muy delgada y elástica, perfecta para impermeabilizar bajo el revestimiento en suelos y paredes.




**G-FLEX**

Mejora la resistencia del revestimiento de baldosas cerámicas y piedras naturales de exterior e interior. La lámina G-FLEX, además puede impermeabilizar cualquier superficie.



**SAFE BAND**

SafeBand es un producto patentado por Estil Guru compuesto por una banda selladora multiaxial y flexible para asegurar la estanqueidad de la junta con paredes y suelos en la instalación de duchas, bañeras y otros sanitarios.



**EVOLUX INTEGRA**

El Sistema EVOLUX INTEGRA es una solución para realizar la protección impermeable de platos de ducha de obra con mínima altura de instalación y con evacuación incorporada.




**EVOLUX NUEVOS ACABADOS**

GURU lanza nuevos acabados en su colección más famosa, EVOLUX. Conoce la mayor gama de colores sólidos, metales y texturas. Todo diseñado por fundirse en el diseño que tu elijas para tu baño.



**EVO FEELS**

"Elegante. Vanguardista. Original. EVO" Evo Feels es un desagüe con impermeabilización en busca de dar un punto de color a nuestras duchas. Este kit es perfecto para realizar la protección impermeable de zonas expuestas al agua.



**W-S BOARD**

Panel de construcción con cuerpo de espuma XPS de alta densidad adheridos a lámina WATER-STOP mediante procesos industriales avanzados para obtener una planeidad total. Reduce drásticamente los tiempos de construcción tanto en zonas húmedas como en superficies con desperfectos.



**W-S HEAVY DUTY SHOWER TRAY**

W-S HEAVY DUTY SHOWER TRAY es el plato de ducha de mayor densidad, con la dureza adecuada para poder instalar cualquier tamaño de baldosa y soportar pesos superiores a 3.000 kg. Incorpora la impermeabilización con la lámina WATER-STOP y un solape sobrante para poder remontar sobre la pared y asegurar así el 100% de la impermeabilización de la zona de ducha.

# Impermeabilización, aislamiento y morteros para obra nueva y rehabilitación

**DANOSA**, especialista en soluciones integrales para la construcción sostenible, ofrece al mercado su gama de productos para contención radón, con materiales específicos que cumplen con las exigencias y normativas para láminas de barrera de protección al gas radón.



POLYDAN RADÓN 180-40 P ELAST

Membrana impermeable de betún elastomérico SBS tipo LBM-40-FP R empleada como barrera de protección frente al gas radón.



REVESTIDAN INDOOR

Membrana líquida elástica para impermeabilización de alféizares, balcones, baños, cocinas y zonas húmedas interiores.



FONDAN 900 HS

Membrana bicapa para aislamiento acústico de elementos rígidos y ruido de impacto.



IMPACTODAN BT

Aislamiento a ruido de impacto de altas prestaciones acústicas en suelos de madera.



DANOCRET PROTECT 200

Mortero para impermeabilización de estructuras de hormigón y de la red capilar en morteros.



DANOCRET PROTECT 300 FLEX

Membrana cementosa monocomponente flexible para impermeabilización y protección superficial del hormigón.




DANOCRET PROTECT 500 FLEX

Membrana cementosa bicomponente flexible para impermeabilización y protección superficial del hormigón.



DANOCRET PROTECT 600 SUPERFLEX

Membrana cementosa bicomponente de gran flexibilidad para impermeabilización y protección de estructuras de hormigón.






# Innovación, calidad y diseño en sistemas de impermeabilización


**SB SYSTEMS** tiene como objetivo principal incorporar sistemas innovadores, de calidad y sencillos de instalar. Presenta dos marcas que están cogiendo cada vez más notoriedad en el sector de la construcción.

**IMPERTEX**, marca especializada en la fabricación de láminas impermeables adheridas de EVA-C, y **FLUVIT** que fabrica y comercializa duchas de diseño combinadas con cerámica.



IMPERTEX SB8

Especial Exteriores.  
650 gr/m<sup>2</sup> y 0,85 mm espesor.



IMPERTEX SBPOOL

Especial Piscinas.  
525 gr/m<sup>2</sup> y 0,75 mm espesor.



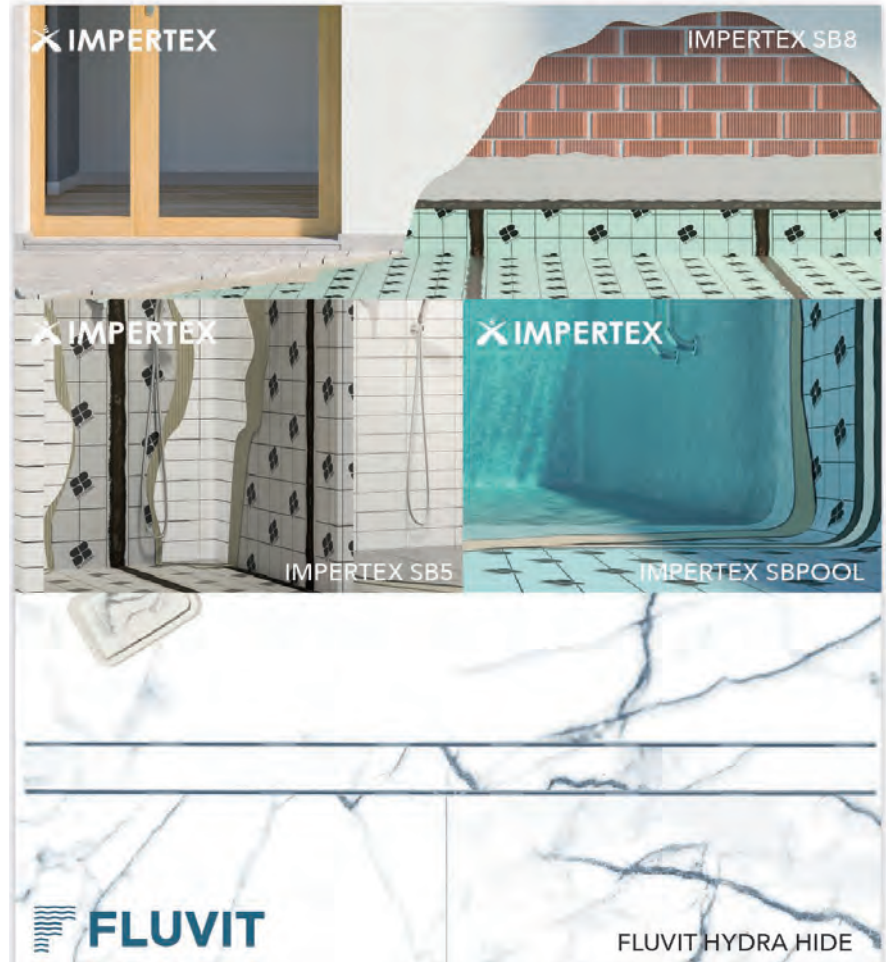
IMPERTEX SB5

Especial Interiores.  
330 gr/m<sup>2</sup> y 0,5 mm espesor.



FLUVIT HYDRA HIDE

Canaleta y rejilla alicatable, de acero inoxidable AISI 304. Incorpora babero de lámina IMPERTEX SB5 sellado en fábrica.



FLUVIT HYDRA PLAIN SILVER

Canaleta y rejilla diseño PLAIN, de acero inoxidable AISI 304. Disponible 7 medidas, 4 colores.



FLUVIT HYDRA CIRCLE BLACK

Canaleta y rejilla diseño CIRCLE, de acero inoxidable AISI 304. Disponible 7 medidas, 4 colores.



FLUVIT HYDRA LINE GOLD

Canaleta y rejilla diseño LINE, de acero inoxidable AISI 304. Disponible 7 medidas, 4 colores.



FLUVIT HYDRA SQUARE BRONZE

Canaleta y rejilla diseño SQUARE, de acero inoxidable AISI 304. Disponible 7 medidas, 4 colores.


# Creating efficient comfort

**ChovA**, parte de BMI Group, es una empresa dedicada a la fabricación y comercialización de soluciones de Impermeabilización, Aislamiento Térmico y Acústico. Los sistemas constructivos **ChovA** garantizan el confort, la salubridad y la eficiencia energética de los edificios. Los valores de innovación, calidad, variedad y servicio hacen de ChovA un grupo líder en el campo de la edificación.



POLITABER VEL 30

Lámina impermeabilizante de betún modificado con elastómeros, con armadura de fieltro de fibra de vidrio. Lámina de elevado punto de reblandecimiento, con una excelente flexibilidad, elasticidad y extraordinaria adherencia.



POLITABER GARDEN

Lámina impermeabilizante de betún modificado con elastómeros, con armadura de fieltro de poliéster no tejido y reforzado, acabado interior plástico y exterior gránulos minerales. El mástico incorpora un aditivo antirraíces.



ChovAFOAM XPS

Planchas de poliestireno extruido XPS de espuma rígida, aislante y de carácter termoplástico. Es el producto ideal para el aislamiento de edificios ya que proporciona un aislamiento térmico óptimo contra el frío y el calor. Gracias al XPS los edificios son eficientes energéticamente, manteniendo el máximo nivel de confort en su interior en cualquier época del año.



INVERLOSA

Baldosa aislante constituida por una plancha de poliestireno extruido (XPS), unida a una capa superior de mortero de cemento. Perfecta como solución de aislamiento con protección, diseñadas para sistemas de cubiertas planas invertidas, pudiéndose aplicar en cubiertas accesibles con tránsito de peatones.



CHOVDREN

Membranas drenantes nodulares de polietileno de alta densidad. Su principal aplicación es la protección de la impermeabilización y el drenaje de muros y soleras.



VISCOLAM 65

Lámina viscoelástica de alta densidad diseñada para la mejora del aislamiento acústico. Excelente barrera contra la transmisión del ruido.



ChovACUSTIC 35 FIELTEX

Compuesto multicapa formado por un fieltro textil de 16 mm adherido térmicamente a una lámina viscoelástica de alta densidad. Excelente y versátil producto para reducir la transmisión del ruido aéreo y de impacto en un amplio rango de frecuencias.



ChovANAPA

Fibra de poliéster que gracias a su estructura porosa posee un elevado coeficiente de absorción acústica y una baja conductividad térmica.





# FERRETERÍA

SISTEMAS DE NIVELACIÓN

HERRAMIENTA MANUAL

ESTRUCTURAS PLÁSTICAS

CORTADORAS DE AZULEJO

DISCOS ABRASIVOS, DISCOS DE DIAMANTE Y BROCAS

HERRAMIENTA ELECTROPORTÁTIL

ÚTILES DE CONSTRUCCIÓN

GENERADORES

ADHESIVOS Y SELLADORES

VESTUARIO Y PROTECCIÓN LABORAL

PINTURA Y ACCESORIOS

EVACUACIÓN DE HUMO

CLIMATIZACIÓN

PUERTAS, ACCESORIOS Y EPIS

VENTANAS PARA TEJADO Y CLARABOYAS


FUNDICIÓN Y MOBILIARIO URBANO


CERCADOS

JARDÍN Y TRATAMIENTO DE PISCINAS

JARDÍN, HERRAMIENTAS Y ACCESORIOS

SISTEMAS DE EMBALAJE Y BIG BAGS








**SISTEMAS DE NIVELACIÓN, HERRAMIENTA  
MANUAL, ESTRUCTURAS PLÁSTICAS,  
CORTADORAS DE AZULEJO, DISCOS  
ABRASIVOS, DISCOS DE DIAMANTE Y  
BROCAS**



# Cambiando las reglas

Desde que nace **Peygran**, su día a día se basa en seguir el camino de la innovación para convertirse en la marca referente en soluciones constructivas y facilitar la labor del profesional, apostando por calidad y diseño. A lo largo de los años la compañía ha crecido afianzando unos sólidos principios corporativos compartidos por la organización y valorados por el conjunto de sus clientes. Lo que de verdad les hace diferentes no es tanto lo que hacen, ni cómo lo hacen, sino **PARA QUÉ** lo hacen.



CAMPANA LS GYRE

Campana para el nuevo Sistema de Nivelación de rosca. Con desmontaje automático.



BASE LS GYRE

Base para el nuevo Sistema de Nivelación de rosca. Disponible en varias medidas: 0,5 / 1 / 2 / 3 mm.



CUÑA LS COMPACT

Cuña ancha para Sistema de Nivelación, con superficie angular para un mejor agarre.



CALZO LS COMPACT

Base para el Sistema de Nivelación de cuña ancha. Disponible en varias medidas: 0,5 / 1 / 2 / 3 mm.



CUÑA LS CLASSIC

Cuña tradicional para Sistema de Nivelación de Peygran.



CALZO LS CLASSIC

Base para el nuevo Sistema de Nivelación clásico. Disponible en varias medidas: 0,5 / 1 / 1,5 / 2 / 3 mm.



XSP

Plots para pavimento elevado con sistema de autonivelación en la base.



SP


Plots para pavimento elevado y suelo técnico.



# Construye con nosotros

Rafael Vallés Arándiga SL dispone de una oferta de componentes, fijaciones, anclajes y cuelgues destinados a la instalación de falsos techos, tanto de placa de yeso laminado como escayola. Junto con una amplia gama de herramienta manual de alta calidad enfocada a cubrir las necesidades de plaquistas, albañiles, alicatadores, yeseros y escayolistas.

Accede a su web de manera fácil y realiza tu pedido:



# Siempre cerca de ti

[www.rafaelvalles.com](http://www.rafaelvalles.com)

# Fabricante de productos plásticos para la construcción

La principal actividad de **Bilt** se centra en el desarrollo, producción y comercialización de productos plásticos para la construcción, ofreciendo soluciones en sistemas de fijación, colocación de cerámica y accesorios para el encofrado.

Sus instalaciones cuentan con la tecnología de transformación de plástico más avanzada y sostenible para conseguir unos costes de producción inmejorables.



NOX CLIP LEVELLING SYSTEM

Espesores entre 3-13 mm.  
Medidas: 0,5 / 1 / 1,5 / 2 / 3 / 4 / 5 mm.



CLIP XXL LEVELLING SYSTEM

Espesores entre 13-25 mm.  
Medidas: 1 / 1,5 / 2 / 3 / 4 / 5 mm.



CUÑA REMONTABLE

Cuña de nivelación remontable.



CRUCETAS CRX Y CUÑITAS

Accesorios para la colocación.  
Medidas: 1 / 1,5 / 2 / 3 / 4 / 5 / 8 / 10 mm.




SISTEMA DE FIJACIÓN

Taco de Nylon de expansión.  
Medidas: PF 5 / 6 / 8 / 10 / 12 / 14 mm.



SETA DE PROTECCIÓN

Seta de protección para varillas  $\varnothing$  8-20.



SEPARADORES ENCOFRADO

Separadores timón, condor y sierra para encofrado.



PASAMURO ENCOFRADO

Tubo pasamuro y accesorios.




# Todas las soluciones en un único proveedor

**Placafix** nace en el año 2012 asociada al grupo italiano **AKIFIX S.p.A.** y es creada por profesionales que han desarrollado su actividad en el sector. Hoy en día **Placafix** es considerado un referente en España y Portugal en la distribución de materiales para acabados interiores y falsos techos.

Su éxito se sustenta en 3 pilares fundamentales.


- CALIDAD. Soluciones como los Tornillos JY o las trampillas Dorika.
- AMPLIA PROFUNDIDAD DE CATÁLOGO.
- SERVICIO. Rapidez en las entregas.

[www.placafix.com](http://www.placafix.com)



**TORNILLOS JY**

Los mejores para PYL.



**DORIKA**

La revolución de las trampillas de inspección.



**TACOS PREMONTADOS TURBO**

El primer producto de Akifix.



**CINTA DE GUARDAVIVOS AKIFIX**

Consigue unos cantos perfectos en la instalación de placas de yeso laminado.



**CINTA DE JUNTAS AKIFIX**

Para un acabado perfecto.



**TIJERAS CORTA CHAPA AKIFIX**

Corta perfiles sin esfuerzo.



**ELEVADORES DE PLACAS**

Por una jornada más cómoda.



**ESPÁTULAS DE ALISADO MAAN**

El mejor kit para acabados.

# Soluciones innovativas para la construcción

**Dakota Group** nace en los años '80 como empresa de impresión de productos plásticos para la construcción. En los primeros años de los '90 desarrolla su propia red de venta directa en Italia, Desde el 1999 amplía su red y su capacidad de producción a nivel internacional, activando la producción de artículos derivados de madera en Rumania, y la distribución en Península Ibérica (España en 2001 y en Portugal 2002) y en Rumania en 2006. Entre 2000 y 2011 se refuerzan las redes de venta y desde 2010 arranca el proyecto del nuevo departamento Export (directo).



LEVEL UP

Sistema patentado por Dakota, para la creación de una estructura bajo pavimento.



ARKIMEDE

Soporte telescópico regulable para baldosas.



DACK-ROCK HEAVY

Baldosa protege gravillas, en plástico de refuerzo para el suelo.



SIMPLY LEVEL

Sistema de nivelación para baldosas.




HÉRCULES

Soporte regulable, máxima capacidad de carga.



GEOREEF

Producto para definir y modelar líneas y arcos divisorios entre diferentes áreas externas.



TWO LEVEL

Sistema de niveladores y separadores para baldosas.



REJILLAS TECNOLÍMERO

Clase carga C250.



KIT CANAL TAURUS REJILLA TECNOLÍMERO

## VENTAJAS Y APLICACIONES DE LAS REJILLAS TECNOLÍMERO B-125 / C-250

- Acoplables con canal Taurus y Pegasus
- Canal Taurus disponible en tres alturas
- Canal Pegasus disponible en dos alturas
- Marca Dakota
- Normativa EN1433
- CE marcado
- Anti tacón 8 mm
- Anti oxidante
- Anti robo
- Anti ruido
- Anti estático
- Fácil de transportar
- Fácil de colocar
- Mayor paso de agua por rejilla: 103,68 cm<sup>2</sup>

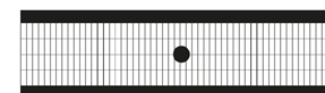
Las rejillas tecnopolímero tienen múltiples aplicaciones en zonas como aparcamientos, áreas de servicios, entrada de garajes, autolavados, colegios, centros comerciales, zonas deportivas, urbanas, paseos marítimos y en seguridad e higiene para la industria agroalimentaria.

**Clase B125** = prueba de carga de 15 kN = 1,5 Tn.  
Grupo 1: áreas que se pueden utilizar exclusivamente para peatones y ciclistas.

**Clase C250** = prueba de carga de 125 kN = 12,5 Tn.  
Grupo 2: vías peatonales, aparcamientos o estacionamientos privados.



130 x 500 x h. 20 mm



B - 125  
C - 250



# Productos Cortag: innovación permanente

Con el constante proceso de modernización y expansión, **Cortag** busca mantener la credibilidad, la confianza y el respeto en el mercado. Con más de 26 años de experiencia, **Cortag** cuenta con un equipo de ventas con cobertura internacional. Una amplia gama de productos satisface las más variadas demandas del mercado, desde la cimentación hasta el acabado, a ejemplo de las cortadoras manuales y eléctricas para cerámica, Grandes Formatos, Mezcladoras, discos y brocas de diamante, niveladores, etc.



**CORTADORA MANUAL PROFESIONAL MEGA 125 CON 1 TONELADA DE FUERZA DE SEPARACIÓN**

Cortadora manual con funda de protección, indicada para el corte de cerámicas y porcelánicos de grandes formatos con hasta 125 cm de longitud y hasta 15 mm de espesor.



**CORTADORA MANUAL PROFESIONAL MEGA 155 CON 1 TONELADA DE FUERZA DE SEPARACIÓN**

Cortadora manual con funda de protección, indicada para el corte de cerámicas y porcelánicos de grandes formatos con hasta 155 cm de longitud y hasta 15 mm de espesor.



**CORTADORA MANUAL PROFESIONAL SUPER 900 CON MALETA**

Cortadora manual con maleta, indicada para el corte de cerámicas y porcelánicos hasta 90 cm de longitud y hasta 12 mm de espesor.



**CORTADORA MANUAL INFINITY PARA GRANDES FORMATOS**

Cortadora Manual para cerámicas de GRANDES FORMATOS, con capacidad de corte de hasta 3,40m de longitud.



**CORTADORA ELÉCTRICA PROFESIONAL ZAPP 1250 G2**

Cortadora eléctrica profesional para cortes en ángulos de 90° e ingletes en 45°, indicada para cerámicas, porcelánicos, mármoles, granitos y piedras naturales, con superficies lisas o irregulares hasta 35 mm de espesor.



**SISTEMA DE NIVELACIÓN DE CERÁMICAS**

Sistema de nivelación de cerámicas con medidas de 0,5mm hasta 3 mm, en diferentes formatos.



**DISCO DE DIAMANTE PORCELANATO BEST QUALITY TRP**

Disco de diamante porcelanato BEST QUALITY TRP disponible en las medidas de 115, 125, 200 y 230 mm, recomendado para corte de cerámica porcelánica, con gran efectividad y limpieza en el corte. Homologación EN 13236.



**BROCA DIAMANTADA PORCELANATO PARA AMOLADORA**

Broca diamantada porcelanato para amoladora especialmente adecuada para taladrar (corte seco), cuerpo reforzado con acero, filo recubierto de diamante. Gama completa de medidas.

# Building the future together

La marca **RUBI** está comprometida con dar solución al especialista de la colocación de cerámica en cada una de las 5 fases del proceso de instalación. Por ello, con más de 1.000 referencias en catálogo y 60 patentes, sigue innovando constantemente para cubrir las necesidades del profesional de la cerámica a través de herramientas y maquinaria que le ayuden a ejercer su día a día laboral con la máxima eficacia, rentabilidad y seguridad.



TZ - 17953

Máxima potencia en la cortadora más avanzada del mercado. Para el corte intensivo de todo tipo de baldosa cerámica. Disponible en longitudes: 85, 102, 130, 155 y 180 cm.



TX-MAX - 17921

Para el corte profesional de todo tipo de baldosa cerámica, ideal para gres porcelánico y gres extrusionado. Disponible en longitudes: 71, 102 y 125 cm.



DC-250 PYTHON - 56939

Para el alicatado o solado de baldosas porcelánicas y otros materiales. Potencia 1,5 Cv. Longitud de corte: 108 cm/ 121 con efecto tronza.



DCX - 52960

Cortadora eléctrica para el corte intensivo de porcelánico, gres y baldosa cerámica. Sistema patentado ZERO DUST exclusivo de RUBI.



RUBIMIX-9 POWER MAX C/MALETA - 26981

Mezclador eléctrico polivalente, apto para adhesivos cementosos, resinas, pinturas y otros materiales. Potencia: 2100 w con gran par motor.



BROCAS DRYGRES PREMIUM

Para una perforación en seco rápida en cualquier tipo de baldosa cerámica incluyendo porcelánico, pero también aptas para piedra natural como mármol o granito, y piedra sinterizada. Perforación muy rápida con muy buena calidad y vida extralarga. Uso con amoladora.




SLAB CUTTER G3 - 16900

Para el corte de piezas de gran formato de hasta 320 cm de longitud. 3 guías con ventosas + Carro rayador + Tenaza separador (hasta 10 mm).



CYCLONE LEVEL SYSTEM - 35964

Sistema para facilitar la colocación de cerámicas de gran formato, eliminando las cejas de colocación y mejorando el resultado final.





# Herramientas diamantadas con rapidez, precisión y fiabilidad

FREDIMAR trabaja en el sector de las herramientas diamantadas desde 1985. La experiencia conseguida durante todos estos años le permite ofrecer a sus clientes la gama más completa y equilibrada del mercado, manteniendo siempre su primer objetivo que es la calidad y el asesoramiento para sacar el máximo rendimiento a sus herramientas.



## CORTA Y DESBASTA

### DISCO CONTINUO SPRINT RAPTOR

Disco continuo con diamante lateral y acoplamiento M-14 incorporado, que le permite cortar y desbastar con un solo disco.  
**Disponible en Ø:** 115 - 125 y 230 mm.



### DISCO PARA CORTAR PORCELÁNICO TURBO TRENZADO

Disco con alta concentración diamantada y corona turbo trenzada de altura 10 mm. Cortes perfectos y máxima duración. Espesor fino y soporte reforzado.  
**Disponible en Ø:** 115 - 125 - 150 180 - 230 mm.



### DISCO TODOTERRENO TOP IRON

El mejor todoterreno del mercado. Grano diamantado de altísima calidad, recubierto de titanio y soporte perforado que le permite cortar materiales duros como el granito, klinker, hormigón armado, hierro con gran velocidad y sin apenas calentarse.  
**Disponible en Ø:** 115 - 125 - 230 - 300 - 350 - 400 mm.



### DISCO TODOTERRENO MULTIMAT

El todoterreno fabricado con tecnología Vacuum y soporte perforado que permite cortar todo tipo de materiales de obra, incluido los tubos de PVC, la madera y el hierro.  
**Disponible en Ø:** 115 - 125 - 230 - 300 - 350 mm.



### BROCAS PORCELÁNICO PARA TRABAJAR EN SECO

Para taladrar con rapidez y perfecto acabado en materiales duros como el GRES PORCELÁNICO, cerámica, granito.  
Disponible en todos los diámetros.



# La precisión en corte y perforación

**Mussol** es sinónimo de innovación tecnológica y calidad desde hace más de 30 años, ofreciendo soluciones ágiles y personalizadas. Fabrican herramientas para corte y perforación aplicables al sector de la construcción. Discos abrasivos, brocas y coronas de máxima calidad y más.

## DISCOS DE DIAMANTE Y DISCOS ABRASIVOS

**Mussol** dispone de cuatro niveles de calidad para satisfacer en cada momento la necesidad del cliente, con absoluta confianza de ofrecerle una satisfactoria relación precio-rendimiento.

## BROCAS Y CORONAS

Completa gama de brocas y coronas para todo tipo de materiales.

## MÁQUINAS DE CORTE PROFESIONALES

Máquinas de corte SUPER profesionales, de fabricación italiana, con las que se puede garantizar el máximo rendimiento.

## COMPLEMENTOS

Coronas para amoladora y taladro SERIE ROJA. Excelente para corte en seco. Rendimiento muy alto.



IRON XTREME

El disco de corte para metales, 30 veces mas vida que un disco de corte abrasivo convencional. Baja emisión de chispas.



TITAN EVO

El mejor disco para porcelánicos extremadamente duro. Corte rápido y perfecto.



SPEEDY EVO

El mejor disco para porcelánico. Corte rápido, limpio y perfecto. Disco continuo con refrigeración.



T5 INOX

Discos abrasivos para corte de acero y acero inoxidable. La mejor relación calidad - precio.



CORONAS DE PORCELÁNICO M-14 (PARA AMOLADORA) Y TALADRO

Coronas para amoladora y taladro SERIE ROJA. Excelente para corte en seco. Rendimiento muy alto.



CORTADORAS MANUALES Y ELÉCTRICAS PARA PIEDRA, AZULEJO Y PORCELÁNICO

Cortadoras manuales para porcelánico con estructura de aluminio.  
**Medidas disponibles:** 60, 80, 100, 130 y 160.  
Máquinas eléctricas con estructura de aluminio para corte de piedra y porcelánico.  
Medidas disponibles hasta 3 mts.



ESPONJAS Y TALOCHAS PROFESIONALES

Disponen de una amplia gama de esponjas y talochas profesionales para la limpieza y la protección de superficies. Para todo tipo de trabajos. Larga durabilidad. Mínimo esfuerzo en la limpieza.



BROCA SDS PLUS 4 PUNTAS

Punta de carburo de tungsteno en forma de cruz. Gracias a su geometría perfora con menos vibraciones y más precisión.



BROCA SDS PLUS 2 PUNTAS

Excelente en hormigón y piedra. Óptima para hormigón armado. La punta de carburo de tungsteno está perfectamente centrada para garantizar un rendimiento muy alto en la perforación.




# Diseño y fabricación de herramientas diamantadas

En **Solga Diamant** apuestan por ofrecer la mejor calidad y el mejor servicio a sus clientes, para ello, seleccionan a los proveedores de materias primas con la misma premisa que utilizan en su fabricación: garantizar el máximo nivel de calidad. La distribución de sus herramientas a nivel mundial les proporciona un alto nivel de experiencia y conocimiento para poderles ofrecer una amplia gama de productos para cubrir así, cualquier tipo de necesidad.



DISCO POKER EXTRAFINO BC

Diámetro disponible: Ø115 Ø125 Ø230.  
Disco de 1,2 mm de ancho con acabados perfectos en material porcelánico y ultra compacto.




DISCO PORCELÁNICO EXTRA FINO BC

Diámetro disponible: Ø115 Ø125.  
Disco de 1,4 mm de ancho que permite corte de piezas de mayor grosor en material porcelánico y ultracompacto.



DISCO BLUE LAR LÁSER SEG. LISO

Diámetro disponible: Ø115 Ø125 Ø150 Ø180 Ø230.  
Disco que ofrece resistencia y rendimiento en un uso intensivo en materiales de obra.



DISCO BLUE BC TURBO

Diámetro disponible: Ø115 Ø125 Ø150 Ø180 Ø230.  
Disco para corte limpio sin roturas con uso intensivo en materiales de obra.



DISCO BLACK BC SEG TURBO PLUS

Diámetro disponible: Ø115 Ø125 Ø230.  
Disco para corte de materiales extruidos como el Klinker y materiales abrasivos en general.



DISCO LAR SINTER SEGMENTADO

Diámetro disponible: Ø115, Ø125 Ø230.  
Disco de corte rápido para todo tipo de materiales.



CORONA VACUUM MULTICAPAS SEG. T

Diámetro disponible: Ø125.  
Corona polivalente para la retirada de pinturas y lijado de todo tipo de hormigones.



CORONA TRIANGULAR

Diámetro disponible: Ø125.  
Corona para el lijado de materiales duros y retirada de pinturas y resinas.



**HERRAMIENTA ELECTROPORTÁTIL,  
ÚTILES DE CONSTRUCCIÓN Y  
GENERADORES**



**DEWALT**

# La herramienta de los profesionales

Las herramientas **DEWALT** son símbolo de calidad y alto rendimiento, ofreciendo a sus usuarios, diferentes tecnologías que garantizan máxima confianza, seguridad y desempeño, incluso en las condiciones de trabajo más exigentes. **DEWALT**, líder en tecnología sin cable, con más del 55% de sus herramientas dentro de dicha categoría.



**POWERSTACK**

MARTILLO SIN ESCOBILLAS XR 18V  
POWERSTACK SDS PLUS®

DCH172E2T  
Energía de Impacto (EPTA 05/2009)  
1.4J, velocidad 0-1.060 rpm, 2 modos de trabajo (rotación y percusión), 2.4kg.  
INCLUYE: 2 baterías POWERSTACK, cargador multi-voltaje XR, empuñadura multi-posición y maletín TSTAK.



CLAVADORA DE HORMIGÓN SIN  
ESCOBILLAS

DCN890P2  
Funcionamiento mecánico sin gas, motor sin escobillas. Diámetro de clavo 2,6 - 3,7 mm, longitud del clavo 13 - 57 mm. INCLUYE: 2 baterías Li-Ion 5Ah, cargador y maletín.





ATORNILLADOR DE PANEL YESO  
+ CARGADOR TORNILLOS

DCF620M2K  
Motor Brushless, par max. sostenido 5 - 30 Nm. Velocidad sin carga 0 - 4.400 rpm, porta-puntas 1/4" (6,35mm)  
INCLUYE: 2 baterías compactas Li-Ion 4Ah y maletín TSTAK.



NIVEL LÁSER AUTONIVELANTE VERDE  
DE 3 LÍNEAS 360° XR 18V

DCLE34031D1  
Autonivelación +/-4°, precisión +/-3mm@10m. Capacidad 40m sin el receptor, 100m con el receptor.  
INCLUYE: batería de Litio XR 2Ah



# Potencia para el profesional

Desde 1948, **HiKOKI** ha diseñado herramientas eléctricas de alto rendimiento. Durante más de 70 años, sus ingenieros han utilizado sus conocimientos tecnológicos, habilidades y experiencia para mejorar constantemente sus herramientas eléctricas, que aseguran al profesional la realización del trabajo de modo más rápido y fácil.



DV18DAWCZ

Taladro combinado 18V 50Nm. 188 mm. 1,4 kg.  
Accesorios suministrados: 2 baterías 2.0 Ah, cargador y maletín.



DV18DCWPZ ¡NOVEDAD!

Taladro combinado 18V 140 Nm. 190 mm. 2,8 Kg.  
Accesorios suministrados: 2 baterías 5.0 Ah, cargador y maleta apilable.



WH18DDWQZ

Atornillador de impacto 18V 140 Nm. 1/4". Brushless. 1,2 Kg.  
Accesorios suministrados: 2 baterías 3.0 Ah, cargador y maleta apilable.



DH18DPBWPZ

Martillo combinado 18V 13,3 J. SDS Plus. Brushless. 1,6 Kg.  
Accesorios suministrados: 2 baterías 5.0 Ah, cargador y maleta apilable.



G18DSL2WUZ

Mini amoladora a batería 18V. Diámetro del disco 125mm. 1,6 Kg.  
Accesorios suministrados: 2 baterías 5.0 Ah, cargador y maleta apilable.



G13SN2YLZ

Mini amoladora con cable 900 W. Diámetro del disco 125 mm. 2 Kg.  
Accesorios suministrados: Disco de diamante. Empuñadura auxiliar. Llave.



G12STAYGZ

Mini amoladora con cable 600 W. Diámetro del disco: 115 mm. 1,8 Kg.  
Accesorios suministrados: Llave. Empuñadura auxiliar.



G23STWEZ

Amoladora con cable 2.000 W. Diámetro del disco: 230 mm. 5,1 Kg  
Accesorios suministrados: Llave. Empuñadura auxiliar y disco de diamante.





# Calidad y precio hecho 100% España

Fábrica de útiles metálicos para la construcción, estufas de leña y accesorios de fumistería con 50 años de historia y presentes en 19 países en el mundo.



ANDAMIO TRADICIONAL

Andamio tradicional amarillo con tubo de 42 mm.



CARRETILLA DE OBRA

Carretilla de obra amarilla con capacidad de 90 litros y rueda neumática.



CARRETILLA DE PAQUETERÍA

Carretilla de paquetería con capacidad de carga 250 kg.



CABALLETE

Caballete metálico para uso en obra.



VALLAS DE OBRA

Valla metálica para uso en obras y eventos multitudinarios.



PUNTALES

Puntal telescópico de 1,4 a 5 metros.



ESTUFA HOGAR

Estufa de leña tradicional decorativa de gran potencia, calidad a un precio económico.



TUBERÍA ESMALTADA

Tubería certificada para la instalación de sus estufas de leña.



# Generadores de alta tecnología



GENERADOR GASOLINA 3000 H MN MANUAL



GENERADOR GASOLINA 8.000 H MN ELÉCTRICO

## GENERADORES 3.000R.P.M GASOLINA

Los grupos electrógenos de gasolina, van montados con los motores Honda, Vanguard y Kiotsu. Su potencia va desde las 3 KVA hasta las 20 KVA, tanto en monofásico como en trifásico, y en arranque manual o eléctrico. Los generadores Honda también se pueden insonorizar, consiguiendo un nivel sonoro inferior a 87 dB. Todos estos grupos se pueden montar con regulación electrónica, AVR, y se les pueden acoplar cuadros de arranque por señal, o de arranque automático por fallo de red. Estos generadores pueden trabajar durante un máximo de 5 o 6 horas al día.



GENERADOR INSONORIZADO GASOLINA 8.000 H MN ELÉCTRICO



GENERADOR GASOLINA 12.500 H MN ELÉCTRICO

## GENERADORES 3.000R.P.M DIÉSEL

Los generadores diésel de 3.000 r.p.m van equipados con motores Yanmar o Lombardini. Los grupos Yanmar ofrecen 4 y 6 KVA, tanto en monofásico como en trifásico, y arranque manual o eléctrico. Los generadores Lombardini van de 6 a 15 KVA, monofásicos y trifásicos, todos de arranque eléctrico. Al igual que a los generadores de gasolina, se pueden fabricar con alternador de regulación electrónica, y se le pueden acoplar cuadros de arranque por señal o de arranque automático por fallo de red. Estos generadores pueden trabajar durante un máximo de 5 o 6 horas al día.



DEPÓSITO INTEGRADO INSONORIZADO 1.500 R.P.M



GENERADOR DIÉSEL LOMBARDINI 6.500 R.P.M

## GENERADORES 1.500 R.P.M DIÉSEL

La gama de 1.500 r.p.m está compuesta por generadores montados con motores Lombardini, para potencias de 5 hasta 15 KVA, y Deutz e Iveco para potencia desde 6 hasta 250KVA. Estos generadores pueden ser abiertos e insonorizados, dependiendo de su ubicación. También pueden ir montados sobre sus carros homologados, o carros para la obra. Los depósitos de estos grupos pueden ser de hasta 1.500 litros de capacidad. Son máquinas que pueden trabajar durante varios días ininterrumpidamente, y al igual que a los de 3.000 r.p.m se les puede acoplar los cuadros de arranque por señal o de arranque por fallo de red.



GENERADOR DIÉSEL 1.500 R.P.M



GENERADOR GASOLINA 24 KVA 3.000 RPM



# ADHESIVOS Y SELLADORES



# Una marca y una promesa de desarrollo

Elegir **fischer** supone elegir calidad e innovación y optar por una amplia gama de soluciones en fijación. Fijaciones en nylon, anclajes metálicos, químicos, para materiales huecos, materiales aislantes, andamios. Fijaciones para el sector fontanería, electricidad, instalaciones fotovoltaicas, adhesivos, sellantes, espumas, tornillería y mucho más.

Su principal objetivo es siempre el desarrollo de productos innovadores de la más alta calidad. Precisamente, esto les ha llevado a convertirse en un especialista reconocido y valorado en todo el mundo.



TACOS DE NYLON



ANCLAJES METÁLICOS Y QUÍMICOS



QUÍMICA PARA LA CONSTRUCCIÓN



GAMA DE IMPERMEABILIZANTES



SOLAR-FIX INSTALACIONES FOTOVOLTAICAS



FIJACIÓN DE DISPARO





# Construimos el futuro

**SOUDAL** es el fabricante líder mundial en materia de selladores, espumas PU y adhesivos para construcción, industria y bricolaje. Con más de 50 años de experiencia y presencia en 130 países, Soudal es el mayor fabricante independiente del sector estando a la vanguardia del desarrollo en I+D.

[www.soudal.com](http://www.soudal.com)



## EASY SANITARIO

La revolución anti-moho. Este sellador sanitario pintable y fácil de aplicar seca en tan solo 1 hora. No huele y se limpia o corrige fácilmente con agua. Resultados profesionales al alcance de todos.



## FIJA MÁS MATERIALES PESADOS

¡El primer adhesivo de montaje ecológico! Con su agarre inicial de 250 kg/m<sup>2</sup> es ideal para pegar materiales pesados. Fabricado con un 80% de materias primas recicladas y reforzado con fibras que le aportan un rendimiento superior frente a los adhesivos de montaje tradicionales.



## ESPUMA PROYECTABLE

Espuma proyectable lista para usar sin necesidad de maquinaria ni grandes inversiones. Ideal para aislar paredes y superficies irregulares o de difícil acceso.



## ESPUMA GENIU PROYECTABLE

Soudal presenta la primera espuma proyectable manual. Lista para usar con un aplicador cómodo, preciso y reutilizable. Perfecta para pequeñas tareas o uso doméstico.



## PEGA TODO TURBOTACK

Polímero adhesivo con alto agarre inicial, secado rápido y alta resistencia final. Idóneo para montajes verticales gracias a su fijación instantánea. Apto para todos los materiales, tanto en interior como exterior.



## SOUDABOND TURBO

Espuma adhesiva multiusos con alto agarre y secado rápido. Ideal para todo tipo materiales como rodapiés, pequeños paneles y aislamientos. Rápida, limpia y económica.



## SOUDABOND EASY

Espuma adhesiva para construcción y paneles de cartón yeso. Más rápido y limpio que los adhesivos tradicionales, ahorrando espacio, tiempo y dinero.



## PEGA Y SELLA

Masilla de PU para el pegado y sellado elástico de la mayoría de los materiales de construcción. Ideal para juntas de pared y suelo en interior y exterior. Es pintable y transitable.



# We save energy

La ambición impulsora de **Wolf Group** (ahorrar energía) encarna su pasión por desarrollar productos y soluciones de construcción sostenibles que sean energéticamente eficientes, seguras y respetuosas con el medio ambiente. Su principal marca, **Penosil**, ofrece productos profesionales de alta calidad que son rápidos y fáciles de usar. Todos tus productos **Olivé** de confianza ahora los encontrarás con la marca **Penosil**, una marca innovadora, dinámica y con un rápido crecimiento internacional.



ESPUMA EASYSpray

PENOSIL EasySpray espuma aislante respetuosa con el medioambiente con aplicador de proyección único. La aplicación proyectable permite aislar superficies irregulares o curvas, así como lugares de difícil acceso, con una capa de espuma suave y plana. Ayuda a reducir los puentes térmicos y previene la condensación.



ESPUMA EASYPEGA

PENOSIL EasyPega Todos los Trabajos se adhiere a la mayoría de los materiales utilizados comúnmente en la construcción y puede ser aplicado con pistola de espuma o con el exclusivo aplicador EasyPRO. Sustituye fijación mecánica con tornillos o la tradicional de mortero. Solución simple, rápida, limpia y económica.




PENOSIL PU-16 300 ML

Masilla de poliuretano para juntas en muros y suelos que reticula rápidamente en contacto con la humedad atmosférica y se convierte en una junta flexible, resistente y duradera.



PENOSIL MS-35

COLORES: Pega y sella multimaterial a base de polímeros MS, elástico certificado, de curado rápido en contacto con la humedad atmosférica. Resistente a la intemperie y los rayos UV. Pega y sella en superficies húmedas e incluso bajo el agua.  
CRISTAL: Pega y sella híbrido totalmente transparente, a base de polímero MS, elástico, de curado rápido. Pega incluso bajo el agua.



PENOSIL TURBO TACK

Adhesivo extrafuerte monocomponente, a base de polímero MS, de agarre inmediato y altas prestaciones finales, para uniones elásticas, duraderas y muy resistentes.



ESPUMA POLIURETANO TEJAS PU-49

CANULA: Espuma de poliuretano especial para pegar tejas, de aplicación manual con cánula, con expansión controlada y potente poder de adhesión y altas prestaciones.  
PISTOLA: Espuma de poliuretano para pegar tejas, de aplicación con pistola, con potente poder de adhesión y altas prestaciones.



ANCLAJE QUIMICO TQ-10S

Sistema bicomponente fijador de cargas químico, a base de resinas de poliéster sin estireno, de alta resistencia para cargas medias.



PENOSIL COCINAS Y BAÑOS NO MANCHA

PENOSIL Cocinas y Baños No Mancha es una silicona neutra resistente al moho para todas las superficies de la cocina y el baño.



# Juntos construimos soluciones innovadoras

Las soluciones de **Quilosa** están desarrolladas en estrecha colaboración con los profesionales de la construcción, entendiendo bien cómo trabajan, qué necesidades tienen y cómo aplican los productos.



## ORBAFOAM FIJACIÓN 60 SEGUNDOS

ADHESIVO EN ESPUMA. ¡PUEDE CON TODO!  
¡Fija todo tipo de materiales en tan solo 60 segundos! Mega eficiencia, un aerosol rinde 40m lineales. Fuerza extrema 500kg/dm<sup>2</sup>



## ORBAFOAM FIJACIÓN PLACA

ADHESIVO EN ESPUMA PARA LA FIJACIÓN DE PLACAS. Agarre inmediato. ¡Aplica, coloca, ajusta y listo! Permite la corrección de desniveles de hasta 2 cm. Instala hasta 100 m<sup>2</sup> en 1 hora.



## AQUA PROTECT CAUCHO MICROFIBRAS

Membrana líquida en base acrílica reforzada con microfibras, que forma un recubrimiento elástico e impermeabilizante diseñado para impermeabilizar cubiertas planas, terrazas y balcones.



## ORBAFOAM ULTRA FAST 70

Espuma ultrarrápida de PU para instalación de puertas y ventanas. Garantiza el mejor rendimiento del mercado (70 litros reales) y alta resistencia a factores externos. Baja post-expansión.



## ORBAFOAM FIJACIÓN PRO TEJAS

Espuma adhesiva PU para fijar tejas. La adhesión más fuerte de nuestra gama de espumas. Resiste los ciclos de temperatura.



### POWER FIX

Adhesivo de montaje basado en la última generación de polímeros híbridos MS. Trabajo rápido. Fijación inmediata y curado rápido. Para todo tipo de materiales incluidos pesados.



### PU 50

Sellador PU monocomponente de curado con la humedad ambiental. Sella juntas de fachada, marcos fachada-ventana y juntas de pavimentos. Elástico y resistente a abrasión y UV.



### MS 35

Pegado y sellado extremo, máxima adherencia y resistencia a la intemperie. Adhiere sobre húmedo. Pintable. No contiene disolventes y está certificado para contacto indirecto de alimentos.

# GAMA DE SELLADORES PROFESIONALES PARA FACHADAS



## PU CONSTRUCCIÓN





# Para aquellos que lo hacen posible

Henkel opera en todo el mundo con innovaciones, marcas y tecnologías líderes en dos unidades de negocio: Henkel Adhesive Technologies (Tecnologías Adhesivas) y Henkel Consumer Brands (Cosmética, Detergentes y Cuidado del Hogar).



TANGIT PVC

Tangit es un adhesivo especial para conseguir uniones resistentes y duraderas en tuberías, planchas y perfiles de PVC rígido. Adecuado para unir tuberías sometidas a presión. La elevada resistencia de Tangit deriva de su funcionamiento como soldadura química, ya que se aglomera con el PVC de los dos lados a unir.



TANGIT UNI-LOCK

Tangit Uni-Lock es un sellador universal apropiado para conseguir la estanqueidad de uniones de tuberías roscadas plásticas y/o metálicas. Substituye de forma práctica las cintas de teflón o cáñamo, asegurando la estanqueidad entre las roscas.



SILICONA LÍQUIDA

Revestimiento líquido basado en la tecnología SilicoTec®, exclusiva de Henkel. Producto 100% silicona de base acuosa para la impermeabilización y reparación de cubiertas. Listo para aplicar.



ADHESIVOS - SELLADORES - IMPERMEABILIZANTES  
**Henkel** PROFESIONALES



SP 101

Sellador elástico adhesivo basado en la exclusiva tecnología Flextec de Henkel, que reticula en contacto con la humedad ambiental. Una vez reticulado se obtiene un Sellado / Pegado elástico sin contracción que presenta unas grandes prestaciones mecánicas y una excelente adhesión multisoporte.

# Adhesivos, selladores y productos impermeabilizantes

**AC Marca Adhesivos**, con más de 60 años de experiencia, es una empresa especializada en la fabricación y comercialización de una amplia gama de productos para la construcción y el bricolaje: colas y adhesivos profesionales, selladores, reparadores, masillas e impermeabilizantes entre otros.  
**INNOVACIÓN, DESARROLLO Y TECNOLOGÍA.**  
**CALIDAD CERTIFICADA Y COMPROMISO CON EL MEDIO AMBIENTE.**  
**PRODUCTOS HOMOLOGADOS Y GARANTIZADOS.**

## TOTALTECH® BLANCO



Adhesivo sellador de alta polivalencia. PEGA, SELLA y REPARA cualquier tipo de material, tanto en interior como en exterior y en condiciones extremas.  
**PRINCIPALES VENTAJAS:**  
 buena adherencia inicial. Elástico 370% y Resistencia 300kg/10cm<sup>2</sup>  
 Alta resistencia a los rayos UV  
 Resiste vibraciones e impactos.  
 Resiste a agua, humedad y cloro.

## TOTALTECH® TRANSPARENTE



Adhesivo sellador de alta polivalencia. PEGA, SELLA y REPARA cualquier tipo de material, tanto en interior como en exterior y en condiciones extremas.  
**PRINCIPALES VENTAJAS:**  
 Máxima transparencia. Elástico 450% y Resistencia 270kg/10cm<sup>2</sup>  
 Alta resistencia a los rayos UV  
 Resiste vibraciones e impactos.  
 Resiste a agua y humedad.

## AGUASTOP® CAUCHO FIBRAS 5KG Y 20KG



Impermeabilizante a base de caucho acrílico reforzado con fibras, para trabajos de impermeabilización y reparación de filtraciones y goteras en cubiertas.  
**PRINCIPALES VENTAJAS:**  
 alto cosido de fisuras.  
 Resistencia a los rayos UV.  
 Revestimiento continuo: sin juntas ni uniones.

## AGUASTOP® BARRERA TOTAL 4 Y 14KG



Solución definitiva a la impermeabilización de todo tipo de cubiertas, así como al cosido y la reparación de fisuras.  
**PRINCIPALES VENTAJAS:**  
 permite el tránsito peatonal diario.  
 Resiste estancamiento de agua.  
 Apto para revestir y embaldosar.  
 Resistencia extrema a la radiación UV y a las inclemencias meteorológicas.

## MONTACK® TURBO PRO



Adhesivo de montaje con velocidad extrema de secado.  
**PRINCIPALES VENTAJAS:**  
 agarra fuerte.  
 Seca rápido.  
 Máxima resistencia.



## MONTACK® CINTA

Cinta de doble cara con FUERZA INICIAL EXTREMA y una gran resistencia final.  
**PRINCIPALES VENTAJAS:**  
 todo tipo de materiales porosos y no porosos.  
 Superficies lisas y ligeramente rugosas.  
 Interior-exterior.  
 Pegado permanente.

## STOPMOHO® SILICONA



Silicona superior para baños y cocinas. Protección antimoho que dura 5 veces más.  
**PRINCIPALES VENTAJAS:**  
 Seca en 30min.  
 Alta adherencia.  
 100% impermeable.

## SELLATODO® SILICONA



Silicona neutra de calidad y durabilidad superior que sella todo tipo de materiales, incluso de construcción.  
**PRINCIPALES VENTAJAS:**  
 100% silicona.  
 Interior-Exterior.  
 Certificado alimentario Isega.





VESTUARIO, PROTECCIÓN LABORAL,  
PINTURA Y ACCESORIOS, EVACUACIÓN  
DE HUMO Y CLIMATIZACIÓN



# Equipos de protección individual y vestuario laboral

**Delta Plus** es fabricante de EPIs y Vestuario Laboral con presencia tanto en el mercado Ibérico como a nivel mundial. Su Equipo Comercial es 100% **Delta Plus** para una mejor atención y su oferta global de la cabeza a los pies hace que sea un buen partner para todos sus distribuidores.



IRAYAIN - INCOLORO  
IRAYAFU- AHUMADO

Gafas de policarbonato. Diseño deportivo. Montura de policarbonato para una mayor comodidad y solidez. Sin montura en la parte inferior - No obstaculizan la visión.  
Puente nasal muy flexible - Mayor comodidad.  
Ajuste perfecto para todas las morfologías.



M1104C

Caja de 20 mascarillas filtrantes FFP1 de fibra sintética no tejida. Mascarilla con 4 partes plegables adaptable a todo tipo de caras. Lámina nasal de ajuste. Refuerzo borde espuma bajo lámina nasal. Embalaje individual higiénico. Test opcional DOLOMITE para un confort respiratorio prolongado. FFP1 NR D  
Mascarilla: fibra sintética no tejida.



INTERLAGOS

Casco antiruido con orejeras ABS. Almohadillas rellenas con espuma sintética. Doble arnés de plástico (POM), ajustable en altura, con refuerzo suave y aireado para un mejor confort.  
Orejera: ABS.  
Almohadilla: espuma.  
Arco: POM.



VE733

100% poliéster. Impregnación de látex PURE en palma y punta de los dedos. Galga 13.  
Soporte: 100% poliéster.  
Impregnación: látex PURE.



DIAMOND V

Casco de obra ABS. Forma innovadora de gorra de baseball que proporciona una mayor visión vertical. Sometido a tests con visera llevada hacia delante o hacia atrás, para menos estorbo. Arnés interior de poliamida: 3 bandas textiles con 8 puntos de fijación. Sudadera de esponja. Sistema de ajuste Rotor: circunferencia de la cabeza de 53 a 63 cm. 2 posiciones posibles de contorno (alto/bajo) para un mejor confort. Aislamiento eléctrico hasta 1000 VAC o 1500 VCC. Desempeño -30°C y norma EN397:2012 efectivas a partir de las partidas de producción del 03/2016. ABS.



M2PA3STR

Pantalón. Corte Adjusted. Cintura elástica en los laterales. Rodillas preformadas. 7 bolsillos, incluye 1 bolsillo para metro.  
Tejido 63% poliéster 34% algodón 3% elastano 260 g/m<sup>2</sup>.



ELARA190V2

SCAFFOLDING - Kit anticaídas listo para usar: Arnés con 2 puntos de enganche anticaídas (dorsal - esternal). 2 hebillas de regulación. 2 placas laterales de ajuste (Ref. HAR12). Anticaídas con absorbidor de energía con cabestro en cincha, largo 2 m, equipado con 1 conector AM018 y 1 gancho AM022 (Ref. AN203200ZD). Para consultar las declaraciones de conformidad y las instrucciones de uso, consulte los documentos reglamentarios de cada uno de los EPI de este kit.  
Arnés anticaídas: Cinchas poliéster.  
Cabestro absorbidor de energía: Cincha de poliéster.  
Mosquetón y punto: Acero.



DSPTS1P

Caña: PU inyectada sobre malla. Forro: Poliéster. Plantilla interior: Amovible preformada - Poliéster sobre EVA.  
Suela: Sellada - Phylon. Suela de uso: Caucho nitrilo. Calzado no magnético.



# Especialistas en vestuario stretch

**Industrial Starter**, parte del grupo PIP Global safety es una compañía pionera y líder en el mundo del vestuario laboral y el EPI. La evolución y progresión ha estado patente en sus 60 años de historia. Issaline es su marca comercial, que cuenta con claro enfoque hacia un equilibrio entre seguridad, comodidad y estilo para el trabajador.



8730B – PANTALÓN STRETCH

CE CAT. I - EN ISO 13688:2013  
Pantalón elástico con elástico en cintura, bolsillo lateral y porta metro, rodillas reforzadas con tejido impermeable compatibles con rodilleras.  
Composición: 97% algodón, 3% spandex. 260 g/m<sup>2</sup>.  
Tallas: XS-S-M-L-XL-XXL-3XL beige y gris. S-M-L-XL-XXL-3XL azul.



8038 – PANTALÓN EASYSTRETCH

CE CAT. I - EN ISO 13688:2013  
Pantalón de algodón elastizado, con dos bolsillos laterales, dos frontales y otros dos posteriores. Cierre en cremallera.  
Composición: 98,1% algodón, 1,9% spandex. 260 g/m<sup>2</sup>.  
Tallas: XS-S-M-L-XL-XXL-3XL.



01210N – CHALECO A.V

EN ISO 13688:2013  
EN ISO 20471:2013 + A1: 2016 CLASE 2  
Cierre con velcro. Bandas reflectantes cosidas.  
Composición: poliéster.  
Tallas: única.



8772 – CAMISETA STRETCH

CE CAT. I - EN ISO 13688:2013  
Camiseta en algodón y elastano que ofrece una comodidad incomparable gracias a la transpirabilidad del algodón y la elasticidad del tejido.  
Composición: 95% algodón, 5% elastano. 180 g/m<sup>2</sup>.  
Tallas: S-M-L-XL-XXL-3XL.



04509 – CHALECO SOFTSHELL SNAPPY

CE CAT. I - EN ISO 13688:2013  
Chaleco softshell con tres bolsillos externos y un práctico bolsillo interno. Cuenta con una membrana que garantiza la transpirabilidad e impermeabilidad de la prenda. Detalles reflectantes para aumentar la visibilidad del usuario.  
Composición: Softshell (94% poliéster / 6% spandex) con membrana TPU W/P 8000 mm y 1000 MVP.  
Tallas: XS-S-M-L-XL-XXL-3XL.



04515N – CHAQUETA SOFTSHELL JUST

CE CAT. I - EN ISO 13688:2013  
Chaqueta en tejido softshell con 4 bolsillos en tejido particularmente suave y al mismo tiempo técnico. Dotado de inserciones reflectantes y con un práctico roller porta llaves.  
Composición: softshell (poliéster/spandex) con membrana TPU impermeable W/P 8.000 - transpirable MVP 1.000.  
Tallas: XS-S-M-L-XL-XXL-3XL



07140 – GUANTE PIEL FLOR

Palma y dorso en piel flor vacuno, ribete en la muñeca. Elástico en el dorso.  
Color: blanco.  
Tallas: 7-8-9-10.



44400 – ZAPATO 'EXTREME STRETCH SLIP ON' EN ISO 20345 S1P SRC

Tejido transpirable con refuerzo abrasión en la puntera. Metal free. Collarín y lengüeta stretch y tipo calcetín que garantizan un mayor confort.  
SHK SYSTEM: Vástago en nylon insertado en la parte trasera del zapato con efecto estabilizador para la postura y control del punto correcto de flexión de la suela.  
Tallas: 36-48.

# El calzado de seguridad más deportivo

J'hayber Works es la marca de calzado de seguridad y vestuario laboral dentro del Grupo J'hayber (1972), que inició su andadura en 1996, con el know how adquirido de la división de calzado deportivo y de confort, prueba de ello es el ADN deportivo implícito en sus diseños. La gama de productos de J'hayber Works incluye calzado de seguridad, calzado profesional y textil, además de complementos para el trabajo, uniformando así a los trabajadores de cualquier sector.



REPORT

86019-1  
Bota de seguridad con puntera de fibra de vidrio.  
S3 SRC



INDIANAPOLIS CAMEL

85121-1  
Zapato de seguridad especial para construcción.  
S1P SRC



CROMO GRIS

86505-1  
Zapato de seguridad con puntera de fibra de vidrio, libre de metales.  
S1P SRC



FORCE

85802-1  
Zapato de seguridad extrafuerte, fabricado con hilo PUTEK, trenzado Ripstop y cobertura PU.  
S3 SRC



DAKAR GRIS

85620-2  
Zapato de seguridad especial para construcción, libre de metales.  
S1P SRC



DAKAR CAMEL

85620-1  
Zapato de seguridad especial para construcción, libre de metales.  
S1P SRC



TEIDE

85615-1  
Bota de seguridad con waterproof, especial para ambientes de exterior.  
S3 HRO SRC



OREGON GRIS


WA4332-252  
Pantalones de trabajo con tejido elástico, refuerzos de tejido técnico ultrarresistente, ajuste de cintura por elásticos, abertura para rodilleras y doble tejido en la entrepierna



# 70 años fabricando calzado de seguridad para los trabajadores

**Mendi**, histórico fabricante de calzado de seguridad desde 1953 que a su vez forma parte del líder a nivel mundial de calzado de seguridad **Lemaitre Sécurité**.

Controlan todo el proceso de fabricación del calzado desde su origen como fabricantes de pieles, componentes y suelas, poniendo a disposición de sus clientes un calzado fiable, confortable, con diseño actual y adaptado a todas las necesidades y exigencias de los distintos profesionales de los sectores de actividad.



HEBE

S1P+CI+SRC+ESD

Zapato con estilo deportivo en textil 3D muy transpirable, ligero y flexible.

Aportando máximo confort con plantilla acolchada con porón en zona de talón y un alto nivel de antideslizamiento, sobrepuntera de protección en TPU, plantilla de seguridad textil y puntera en fibra de vidrio, anatómica, amagnética y antioxidante.



HORUS

S3+CI+SRC+ESD

Zapato con estilo deportivo fabricado en cordura bicolor hidrofugada transpirable, corte de una sola pieza que lo hace muy confortable, plantilla acolchada con porón en zona del talón, alto nivel antideslizamiento, plantilla de seguridad textil y puntera en fibra de vidrio, anatómica, amagnética y antioxidante.



ELECTRA

S3+CI+SRC+ESD

Bota en piel flor hidrofugada lisa con bandas de visibilidad, nueva suela PU doble densidad bicolor, forro textil 3D, puntera de seguridad de fibra de vidrio HDFC no metálica, plantilla anti-perforación textil. METAL FREE, plantilla confort antibacteriana termo conformada.



APOLO

S3+CI+SRC+ESD

Zapato en piel flor hidrofugada lisa con bandas de visibilidad, nueva suela PU doble densidad bicolor, forro textil 3D, puntera de seguridad de fibra de vidrio HDFC no metálica, plantilla anti-perforación textil. METAL FREE, plantilla confort antibacteriana termo conformada.



RILEY LOW

S3+CI+SRC+ESD

Zapato en microfibra negra hidrofugada, ligera y transpirable. Corte sin costuras que mejora la confortabilidad y la resistencia. Forro textil 3D micro aireado agradable sensación de frescor. Lengüeta unida al corte mediante elástico que mejora el confort y facilita el ajuste perfecto al pie. Plantilla confort con almohadilla de absorción que mejora el impacto y la fatiga.



RILEY HIGH

S3+CI+SRC+ESD

Bota en microfibra negra hidrofugada, ligera y transpirable. Corte sin costuras que mejora la confortabilidad y la resistencia. Forro textil 3D micro aireado agradable sensación de frescor. Plantilla confort con almohadilla de absorción que mejora el impacto y la fatiga.



TREK BRUN

S3+CI+SRC+WR+HI

Bota de piel flor pull-up hidrofugada y GROOVE antiabrasión en la puntera + piel afelpada hidrofugada. Zona de cierre y lengüeta en nylon balístico. Forro impermeable transpirable SYMPATEX® piso PU + CAUCHO NITRILO VIBRAM® antiestático puntera HDFC fibra composite y plantilla anti-perforación textil METAL FREE.



KANYON

S3+CI+SRC

Bota de piel flor pull-up hidrofugada y GROOVE antiabrasión en la puntera. Lengüeta con fuelle piel, ojete en plástico de alta resistencia, puntera de fibra de vidrio HDFC y plantilla anti-perforación textil, plantilla confort espuma y textil, piso, suela Trail de PU2D inyectado, tecnología PARABOLIC @ METAL FREE.

# Ya que vas a trabajar... ¡Hazlo bien!

Cuando trabajas con **Cofan**, tienes muchas cosas a tu favor:

- La garantía de una marca líder.
- El servicio más rápido, lo que pidas en menos de 24 horas en tu casa.
- El mejor asesoramiento, más de 65 comerciales en España y Portugal.
- Servicio técnico propio para poder prescribir el producto Cofan con todas las garantías.
- Un almacén moderno y versátil con más de 33.000 referencias a tu disposición.
- Todo ello hace de **Cofan** tu marca de confianza.



**FRATÁS DE GOMA RÍGIDA 250 X 110 MM**

09517157  
Cuenta con un mango fabricado en fibra de vidrio en color negro muy cómodo de utilizar, ligero, ergonómico y antideslizante.



**MEDIDOR DISTANCIAS LÁSER 60 M + 10 FUNCIONES**

10495001  
Mide distancia, área, volumen, distancia indirecta por el Teorema de Pitágoras. USB Tipo C.



**ZAPATO DEPORTIVO S-3 MODELO WINGS ULTRA LIGERO**

12504141  
Tallas disponibles: 35 a la 48. Apta para todo tipo de trabajos por su gran comodidad, flexibilidad y ligereza. Fabricada en corte micro fibra, cuenta con puntera de seguridad de 200 J de composite. 100 % libre de metal.



**CAMISETA DE ALTA VISIBILIDAD MODELO ARTURO AMARILLA Y NEGRA**

11002070  
Tallas disponibles: S, M, L, XL, XXL, XXXL. Diseñada para potenciar la seguridad del trabajador. Esta camiseta técnica incluye manga corta, cuello redondo y cintura suelta. Su composición es 100 % poliéster.



**DISCO DIAMANTE TURBO EXTRAFINO 115 MM**

10150115  
Discos de diamante turbo extrafino Porcelánico profesional. Uso en materiales cerámicos muy duros. Excelente corte en seco o húmedo.



**PANEL V20 CARGA SALIENTE 500 X 500 MM**

199001  
Placa homologada V-20 de 50x50cm "carga sobresaliente".



**BIG BAG ESCOMBROS 85 X 85 X 90 CM COLOR BLANCO**

10391075  
Saco grande de escombros cúbico que permite una carga máxima de seguridad de 1000 kg. Ideal para mover escombros, basuras o residuos.



**PISTOLA PROFESIONAL PARA SILICONA**

31001020  
Cuenta con un marco de metal resistente que permitirá aplicar materiales para sellado como siliconas, espuma y acrílicos con precisión.



# Soluciones en aerosoles para la industria, la construcción y el bricolaje

Con la marca **DUPLI-COLOR** la compañía **European Aerosols** sigue siendo desde hace más de 50 años líder en el mercado europeo en el sector de aerosoles de pintura y pinceles de retoque. Bajo esta marca ofrecen un amplio surtido de pintura y productos técnicos en aerosoles así como masillas bi-componentes para los profesionales y el bricolador.

## Spray de marcaje Spotmarker fluorescente / no fluorescente

Una novedosa tapa de seguridad para su uso con una sola mano, con un difusor ajustable evita cualquier pulverización accidental. Se adhiere extraordinariamente bien sobre superficies húmedas. Los marcajes tienen una visibilidad de 9-12 meses. Una calidad de alta cobertura garantiza un alto rendimiento de hasta 300 m. Poder luminoso intenso de los colores fluorescentes. Fácil aplicación incluso con guantes.



PINTURA COLOR



PINTURA ANTIOXIDANTE RUST STOP



SPRAYTOOL



ZINC ALU SPRAY



ZINC



MASILLA DE RELLENO



MASILLA FIBRA DE VIDRIO



MASILLA MÁRMOL

# La solución global en pinturas

Con varias sedes y plantas de producción en el país, **AkzoNobel** en España cuenta con un equipo de más de 1.300 empleados dedicado a la creación, fabricación, distribución y venta de pinturas y recubrimientos de alta calidad. Con productos disponibles en más de 150 países, sus clientes de todo el mundo confían en su cartera de marcas internacionales como Dulux, InternaRonal, Sikkens o Interpon; o su portfolio de renombre local como Bruguer, Hammerite, Procolor, Xylazel o Titan.



ESMALTE ECOLÓGICO AL AGUA

Un producto apto para todo tipo de superficies, pudiendo decorar y proteger con una sola capa. De aplicación fácil, sin marcas de pincel, sin olor y secado en tan solo 20 minutos.



PINTURA ACRILICA EXTRA MATE T2

2 en 1: IMPRIMACIÓN Y ACABADO  
Para decoración de paredes y techos en interiores. Acabado profesional, no se ven los repasos. No salpica, gran blancura y opacidad y con conserante antimoho.



PINTURA ACRILICA EXTRA MATE T4

2 en 1: IMPRIMACIÓN Y ACABADO  
Lavable, de alta calidad y gran rendimiento. Acabado extra mate, gran blancura y máxima opacidad. Fácil aplicación, facilita los repasos. No salpica.



PINTURA ACRÍLICA T3

Para la decoración de paredes y techos en interiores, de fácil aplicación. Transpirable, de gran blancura y poder cubriente. Con conservante antimoho.



XYLAZEL LASUR HIDROFUGANTE

Su especial formulación le permite formar sobre la superficie de madera una capa protectora con efecto hidro repelente y a la vez permeable al vapor de agua.  
OPCIÓN SATINADO Y MATE.



ESMALTE SINTÉTICO ANTIOXIDANTE

Esmalte antioxidante de gran adherencia, elasticidad y resistencia a la intemperie, de aplicación directa sobre acero y óxido sin necesidad de preparación previa.





# La mejor experiencia en pintura

**JOTUN** es la compañía multinacional noruega líder en pinturas de calidad con más de 90 años de historia. Apuestan por la innovación y la tecnología más puntera para crear soluciones diferenciadoras que aporten valor añadido. Garantizando la mejor calidad en cada producto que fabrican y asegurando la tranquilidad de sus clientes con productos excepcionales y libres de reclamaciones. Además, apuestan por productos seguros para la salud y para el medio ambiente, anticipándose a las normativas vigentes.



**DUROSAN**

Pintura Interior/Exterior de acabado mate. Gran cubrición y alto rendimiento. Incorpora conservante antimoho. Ideal aplicación sobre pladur y yeso proyectado. Envase 15Lts. Blanco.



**MAJESTIC BEAUTY&RESIST**

Pintura super lavable de alta calidad para paredes y techos de exclusivo acabado mate. Repelente a las manchas y resistente a las rozaduras. No huele, no salpica. Máxima cubrición y rendimiento. Ideal para uso en interiores y recomendada para hoteles, restaurantes, hospitales, guarderías, gimnasios o cualquier zona susceptible a manchas y rozaduras. Envase 1Lt, 4Lts y 10Lts. Blanco.



Cubrición máxima que facilita el pintado de pladur o yeso proyectado

Adecuado para Pladur y Yeso proyectado



La pintura más resistente con un atractivo acabado mate

MÁS RESISTENTE

Tu hogar merece la mejor pintura

# Pinturas para fachadas, interior y construcción en general

La experiencia y la capacidad innovadora de **Revetón** ha convertido a la marca en referente por excelencia de soluciones constructivas. Con un enfoque totalmente centrado en el cliente, cuentan con un equipo de profesionales expertos en la gestión de proyectos y la colaboración en obra, un servicio de asistencia técnica, un departamento de prescripción, formaciones a medida y demostraciones en el punto de venta. **Revetón** ofrece sistemas completos personalizando los servicios para responder a los requerimientos específicos de sus clientes.



EPIC

Revestimiento acrílico para la protección y decoración duradera de fachadas. Alta cubrición, durabilidad del color, impermeabilidad, transpirabilidad y blancura. Acabado liso mate.



REV-CRIL LISO

Revestimiento acrílico para protección y decoración de fachadas. Acabado liso mate.



SILICONE

Revestimiento a base de resinas acrílicas y siloxánicas de alta protección, transpirabilidad y durabilidad para fachadas. Acabado liso mate.



ANTIGOTERAS CON POLIURETANO

Revestimiento a base de resina acrílica y poliuretano y reforzado con fibras para la impermeabilización de todo tipo de cubiertas. Acabado mate sedoso.



NÓVEX INTERIOR-EXTERIOR

Pintura plástica acrílica mate para profesionales que busquen facilidad de aplicación.



NÓVEX ECOLÓGICA

Pintura plástica acrílica mate sedoso de buena lavabilidad, cubrición y sin olor. Respeta la salud y el medio ambiente por lo que es compatible con la actividad diaria tanto profesional como particular.



NÓVEX ALTA CUBRICIÓN

Pintura plástica especial para nuevos soportes como yeso proyectado, laminado, escayola o cartón-yeso.



ESMALTE SINTÉTICO BRILLANTE

Esmalte alcídico de acabado brillante con efecto anticorrosivo.



# La herramienta sí importa

Empresa familiar de tercera generación con 70 años de historia y fabricación íntegra en España.

MISIÓN: Basándose en sus conocimientos industriales, técnicos y comerciales, **Pentriilo** crea una experiencia y unos conceptos diferenciados, mediante el desarrollo y la fabricación de herramientas que ayuden al pintor más exigente a lograr la excelencia en su trabajo en el menor tiempo posible. Entienden la fabricación propia en España como la diferencia de su empresa frente al resto de importadores para mantener sus ventajas competitivas en innovación, calidad y servicio.



**BROCHA PENSADA COMPETIDOR S-10**

Para recortar con pinturas plásticas/látex. Mango de madera de haya barnizado. Virola aluminio plateado. Fibras sintéticas pbt/pet de alta calidad.



**PALETINA ESSENTIAL TRIPLE, S-9**

Todo tipo de pinturas. Mango de plástico con abrebotes y colgador reposabrochas. Virola de hierro pulido estañado. Fibras sintéticas cortas de PBT/PET de alta calidad.



**RODILLO Ø50 ANTIGOTA**

Superficies lisas con pinturas plásticas/látex. Buena cubrición y buen acabado. Poliamida 100% de 11 mm.



**RODILLO Ø50 FELPÓN AMARILLO**

Superficies rugosas con pinturas plásticas/látex. Muy buena cubrición. Poliamida 100% larga de 19 mm.



**CUBETA PRO PLÁSTICO 16 L + REJILLA DE PLÁSTICO**

Para rodillos de 22 y 25 cm. Buena flexibilidad y resistencia. Doble asa con posibilidad de cambiar a un asa central.



**VARILLA PROFESIONAL Ø6 MANGO BIMATERIA**

Para Mini rodillos de 11 cm. Cómoda y ergonómica. Para mini rodillos, midis y midi plus de diámetro de 6 mm. Polipropileno, elastómero y acero.



**ESPÁTULA BIMATERIA INOX.**

Resistente y flexible. Mango de polipropileno y elastómero. Hoja rectificada pulida espejo. Acero inoxidable europeo de 1,2 mm de espesor.



**PAPEL CON CINTA PRO.**

Protección general. Protección global de rodapiés, zócalos, marcos y puertas. Papel con una cara satinada como barrera de pintura. Papel reciclado 45" g "+" cinta Pro.

# Sabanza, lo que necesitas, cuando lo necesitas

**Sabanza** es una empresa dinámica, flexible y comprometida con el mercado y los clientes desde 1.959. Dispone de una completa gama de chimeneas modulares metálicas, en simple y doble pared, para estufas de pellet, chimeneas, hogares y equipos de biomasa. También fabrican conductos de ventilación, abrazaderas, sistemas de fijación, y su exclusivo sistema de deshollinado mecánico CHIMCLEANER by SABANZA. Además, como fabricantes, escuchan y dan respuesta rápida al cliente cuando éste necesita piezas especiales a medida.



DOBLE PARED



SIMPLE PARED



ANTIRREVOCO PINTADO NEGRO



MÁQUINA CHIMCLEANER





# Grandes soluciones en chimeneas y conductos para la evacuación de humos y gases

La experiencia es el valor capital de **BOFILL** y están orgullosos de haber cumplido más de 100 años al lado de sus clientes, ofreciéndoles siempre la respuesta profesional precisa que les ha hecho confiar en quien les ha dado mayor seguridad.

**BOFILL**, cuenta con un equipo altamente cualificado de ingenieros y técnicos especialistas, que se preocupan de diferentes funciones en su laboratorio de Investigación, Diseño y Desarrollo para innovar en nuevos productos.

Un equipo que, trabaja día a día, dotado de la maquinaria más moderna para mejorar el diseño de sus productos y seguir innovando en unos sistemas de fabricación que permiten a **BOFILL**, hoy por hoy, ser una de las empresas más eficientes y productivas del mercado.



**GAMA SIMPLE PARED**

Tubería para chimenea modular de simple pared, en acero inoxidable, acero galvanizado, acero vitrificado 900°C, para combustibles sólidos, líquidos y gas o para extracción. Diámetros disponibles de 80 a 700 mm.



**GAMA SIMPLE PARED ESTANCA**

Tubería para chimenea modular de simple pared estanca, en acero inoxidable AISI 316L y acero vitrificado 900° C. Diámetros disponibles de 80 a 300 mm.



**GAMA DOBLE PARED**

Tubería para chimenea modular aislada de doble pared, en acero inoxidable y cobre electrolítico. Diámetros disponibles de 80 a 700 mm.



**GAMA DOBLE PARED CONCÉNTRICA**

Tubería para chimenea modular de doble pared concéntrica, en acero inoxidable AISI 316L para calderas estancas, estufas y hogares a gas y estufas de pellets/Biomasa. Diámetros disponibles de 80/125 a 150/200 mm.

# Climastar, radiadores de Bajo Consumo

Con **CLIMASTAR** disfrute de calefacción ecológica, de bajo consumo con altas prestaciones en tecnología, confort y diseño. Empresa española presente en más de 20 países. Disponible para todos los sistemas: Radiadores inerciales eléctricos, de agua, híbridos, toalleros y portátiles. Avant Wifi: Equipos totalmente programables con o sin móvil. Control total de consumo.



AVANT WIFI 1500W

Pizarra Nieve 100x50 cm.



TOALLERO AVANT WIFI 500W

Blanco Quartz 50x50 cm.



EQUIPOS AVANT WIFI

Blanco Quartz 50x50 cm.



SMART PRO 500W

Dark Natura 50x50 cm.



TOALLERO SLIM

Blanco Quartz.





# PUERTAS, ACCESORIOS, EPIS, VENTANAS PARA TEJADO Y CLARABOYAS



# Utilajes, construcción, maquinaria y EPIS

Con el objetivo de crecer cada día más al mercado nacional, dando un servicio inmediato y solucionando cualquier problema que les surja.

**GRONPES S.L. hace fácil su día a día.**

**GRONPES, su distribuidor de confianza.**

## MEZCLADOR M18

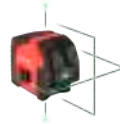


Robusta. Motor potente de 1.800 W, preparado para un uso intensivo con gran capacidad de mezclado. Asa metálica resistente con refuerzos laterales y enchufe reforzado.

- Segura. Arranque progresivo con 2 velocidades y botón de desbloqueo.
- Cómoda. Volante amplio y elevado con empuñaduras bimateriales para una mejor ergonomía. Incluye varilla K4 de 140 mm de diámetro, especial para morteros, cemento-cola y masillas.

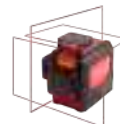


## NIVEL NIV30V



- Nivel laser de 2 planos
- 30 metros
- Luz verde

## NIVEL NIV30360V



- Nivel laser de 3 planos
- 30 metros
- Luz verde

## NIVEL NIV30360R

- Nivel laser de 3 planos
- 30 metros
- Luz roja



## BOTA 72307GJ

Cómodas. Horma extra ancha y amortiguación y absorción de impactos en la zona del talón. Puntera de seguridad de fibra de vidrio y plantilla antiperforación textil, mayor seguridad y ligereza.

S3: material resistente a la penetración y absorción de agua debido al tratamiento hidrófugo.



## ZAPATO 72308GJ

Cómodas. Horma extra ancha y amortiguación y absorción de impactos en la zona del talón. Puntera de seguridad de fibra de vidrio y plantilla antiperforación textil, mayor seguridad y ligereza.

S3: material resistente a la penetración y absorción de agua debido al tratamiento hidrófugo.



## BOTA 72309

Cómodas. Horma extra ancha y amortiguación y absorción de impactos en la zona del talón. Puntera de seguridad de fibra de vidrio y plantilla antiperforación textil, mayor seguridad y ligereza.

S1P: serraje para lograr la mayor transpirabilidad con la mejor resistencia.



## ZAPATO 72310

Cómodas. Horma extra ancha y amortiguación y absorción de impactos en la zona del talón. Puntera de seguridad de fibra de vidrio y plantilla antiperforación textil, mayor seguridad y ligereza.

S1P: serraje para lograr la mayor transpirabilidad con la mejor resistencia.

### PUERTA ACORAZADA

Puertas con estructura de alma de acero para un mayor grado de efracción y una robustez contra todo tipo de intentos de robo y actos vandálicos. Las puertas acorazadas ESTANKA incluyen una extensa variedad de revestimientos y acabados, con una amplitud de paneles para poder elegir en función del acabado que se desee. Características:

- Grado efracción III (CERTIFICADO)
- 3 puntos antipalanca
- Defender seguridad antitaladro
- Mirilla gran angular
- Limitador de apertura
- Acabado Cromo Mate



# Puertas cortafuegos, trasteros, acorazadas, registros, correderas y especiales

Especialistas en todo tipo de puerta metálica de obra. La immediatez y el servicio así como un stock de mas de 3000 puertas hacen de **ESTANKA, el complemento perfecto para el almacenista.**  
**ESTANKA, servicio y compromiso con el cliente.**



# Puertas THT, diseñando elegancia y seguridad

Sus productos son el resultado del saber hacer de su equipo al completo, desde los diseñadores hasta los operarios de producción. El diálogo constante con el cliente y sus necesidades, además de una continua apuesta por la innovación que apunta a incluir valor añadido a su trabajo, les permiten diseñar puertas perfectamente adaptadas a tus necesidades recogidas en 6 colecciones.



SAGA 100

La Saga 100 es una puerta creada para embellecer y proteger la entrada de nuestros hogares con toda la resistencia del acero. Sin olvidarnos de la elegancia y el diseño, además, la calidad de los acabados metálicos te permitirá mantener tu vivienda segura y perfectamente aislada de las inclemencias del tiempo sin renunciar a la estética de los mismos.



SAGA 100 DOBLE HOJA

La Saga 100 Doble Hoja es la opción de doble puerta de entrada de las Saga 100 y la Saga 100 Cristal, con una infinidad de posibilidades de combinación, accesorios, colores y laterales, todos ellos configurables a tu gusto. Está pensada para las entradas más amplias y exigentes con las prestaciones originales de la saga 100. Una doble hoja de acero para custodiar las entradas más amplias de nuestros hogares.



SAGA 100 CRISTAL

La Saga 100 Cristal es nuestro sello de luz. Se compone de varios modelos inspirados en la Saga 100, ajustados a las distintas necesidades: desde cristales más pequeños y estrechos para una visión discreta, hasta cristales más amplios o rejas para mayor seguridad. Comparte las mismas prestaciones que la Saga 100, así nuestra protección es igual de elevada. La opción idónea para iluminar el interior de tu entrada incluso con la puerta cerrada, permitiendo ver el exterior como un portal de doble sentido.



SAGACOR 100

La puerta Sagacor 100 está fabricada con alma de acero y complementada con el recubrimiento de dos láminas de acero con un total de 60 mm, dotándola así de un mayor grado de seguridad. Además, ofrece la opción de crear una puerta con exterior e interior distintos, adaptándose de esta forma al entorno que le rodea y al mismo tiempo, a la personalización de nuestra vivienda. Sin duda la colección THT de mayor seguridad.



SAGA M-100

En THT saben que cada hogar tiene unas necesidades, por eso en la Saga M-100 han incluido algunos de los modelos más clásicos de su saga original. Aunque varía en prestaciones para ajustar su precio, sigue siendo una puerta de seguridad confiable para todo tipo de hogares. su línea de puertas de seguridad adaptada a todos los bolsillos.



SAGA TRAST-SECUR

La custodia de sus trasteros es tan importante como la seguridad de sus viviendas. Hemos diseñado un modelo Trast-Secur idóneo para trasteros y almacenes con estructura de acero galvanizado y reforzada en su interior. Un modelo clásico y sencillo con rejillas de ventilación en dos colores y accesorios de gran seguridad. sus objetos de valor a prueba de robos.

## LATERALES Y DINTELES



Los laterales y dinteles THT actúan como marco para organizar los componentes de tu sistema de entrada, como puertas, travesaños y ventanas laterales adjuntos, además de ampliar el espacio y aportar más luminosidad al interior. Todos los modelos están perfilados en frío con chapa de acero galvanizado de 1,5 mm, unidos sin soldadura con un sistema de ensamblaje sin tornillos. La amplia gama de configuraciones y acabados permite multitud de posibilidades de proyección y creatividad, así como el cerramiento de huecos de cualquier dimensión habitual en el acceso a vivienda. Los diagramas a continuación representan los diseños de sistema estándar ofrecidos por THT para sistemas de entrada.

# Diseño, funcionalidad en puertas de garaje, cortafuego y multiusos

Más de 60 años evolucionando en el mercado de las puertas metálicas hacen de **ROPER** el líder indiscutible del sector. Su larga experiencia y su amplio catálogo de productos, permite dar soluciones de alta calidad a los clientes y proyectos más exigentes.

**Construye mejor, construye seguro, confía en ROPER.**



PUERTAS CORTAFUEGO

Puertas batientes cortafuego de 1 y 2 hojas con un alto nivel de seguridad y diseño. Resistencia al fuego EI<sub>2</sub>60 C5 / EI<sub>2</sub>90 C5 / EI<sub>2</sub>120 C5.



PUERTAS MULTIUSOS

Una puerta batiente metálica que se adapta a todo tipo de situaciones. Disponibles en 1 y 2 hojas. Ideales para trasteros, sótanos, viviendas, garajes, almacenes, etc.



REGISTROS CORTAFUEGO

Protección contra el fuego de aquellos elementos sensibles en una instalación. Ideales para espacios más reducidos como cuadros de contadores, salas de ascensores, etc.



PUERTAS BASCULANTES

Puertas de garaje versátiles y robustas en chapa prelacada. Gracias a su mínima pérdida de espacio permiten el máximo aprovechamiento del garaje. Además, su fácil instalación, su doble cierre de seguridad y su larga vida útil lo convierten en una gran opción para cualquier garaje.



PUERTAS SECCIONALES

Una puerta de garaje ideal para proyectos que precisen un diseño moderno e innovador. Ideal también para mejorar el aislamiento acústico y térmico del garaje. Un amplio abanico de acabados y paneles para aprovechar al máximo el espacio del garaje.



# Diseña tu espacio interior

Maydisa distribuye productos que aportan a la construcción soluciones avanzadas y respetuosas con el medio ambiente, para contribuir a una arquitectura sana y sostenible. Confían en sus productos porque ayudan a que cada vez se construya y se viva mejor. Su filosofía les empuja a trabajar en equipo y dar siempre un mejor servicio.



ESCALERA ESCAMOTEABLE DE MADERA

100%  
entrada  
de luz



CLARABOYA FREE RECTANGULAR HUSILLO ZÓCALO RECTO



PUERTA CORREDERA ORCHIDEA PLUS




VENTANAS DE MADERA O PVC PARA TEJADO INCLINADO



# Transformamos espacios en tus lugares favoritos

Durante más de 80 años, el Grupo **VELUX** ha estado creando mejores ambientes interiores al llevar la luz natural y el aire fresco a los hogares de todo el mundo. El Grupo VELUX se fundó en Dinamarca y hoy en día es una empresa internacional con presencia en más de 40 países.



## VENTANA DE TEJADO 2 EN 1

Nueva ventana de tejado 2en1. La nueva ventana 2en1 puede transformar la mayoría de las habitaciones, aportando más luz natural. Disponible en versiones simétricas y asimétricas, la ventana 2en1 puede integrarse fácilmente en cualquier ático. El marco único garantiza una instalación rápida y sencilla, comparable a la de una ventana estándar.



## VENTANA DE TEJADO VELUX GBL

La nueva ventana de tejado con pendiente de 10° a 20°. En España, muchas ventanas se instalan en tejados con una pendiente inferior a 15°. Una situación que conlleva un trabajo adicional durante la instalación para elevar la ventana y garantizar la estanqueidad y evitar filtraciones de agua. La ventana de baja pendiente VELUX GBL está diseñada para evitar filtraciones de agua en baja pendiente.



## CERCOS DE ESTANQUEIDAD PARA INSTALACIÓN ESTÁNDAR

Todas las ventanas de tejado VELUX deben instalarse con el cerco de estanqueidad adecuado que asegure su integración en el tejado. Los productos de instalación VELUX están diseñados para garantizar un ajuste perfecto con la ventana de tejado. Contribuyen a reforzar el aislamiento térmico y acústico mediante una instalación fácil y eficiente.



## VENTANA DE CUBIERTA PLANA DE ACCIONAMIENTO SOLAR

Seguimos ampliando las posibilidades que ofrece su gama de cubierta plana. Con la nueva versión solar, que funciona gracias a la célula fotovoltaica, lanzan al mercado una solución sostenible y más fácil de instalar (sin cables). La ventana incluye un pulsador de pared pre configurado para un uso más práctico y es compatible con VELUX App Control. Si llueve, el sensor de lluvia cierra automáticamente la ventana. Compatible con toldo exterior solar y cortina de oscurecimiento solar.  
*Recuerda añadir la cúpula compatible.*



## CORTINA DE OSCURECIMIENTO

Duerme bien de día o de noche. La solución ideal para oscurecer la habitación. Máximo oscurecimiento y diseño elegante. Disponible en accionamiento manual, eléctrico o solar. Ideal para combinar con toldos.



## PERSIANA. DISFRUTA DEL MÁXIMO CONFORT Y PROTECCIÓN CONTRA EL CALOR

La mejor opción para la protección del calor. Oscurecimiento eficaz. Aumenta el aislamiento térmico en invierno. Reducción del ruido de lluvia y granizo. Garantiza una mayor seguridad. Disponible en accionamiento eléctrico o solar.



## TOLDO. PERMITE LAS VISTAS AL EXTERIOR

Reducción del calor. Tela transparente que permite las vistas al exterior. Disponible en accionamiento manual, eléctrico o solar.



## VELUX ACTIVE WITH NETATMO

Solución inteligente para lograr un clima interior saludable. El sensor inteligente mide continuamente el clima interior (temperatura, humedad y CO2) y acciona de forma automática la apertura y el cierre de las ventanas de tejado eléctricas y solares. Protección inteligente del calor: El sistema emplea los sensores inteligentes y el pronóstico del tiempo para que las persianas se cierren y se abran automáticamente.



FUNDICIÓN, MOBILIARIO URBANO,  
CERCADOS, JARDÍN, TRATAMIENTO DE  
PISCINAS, HERRAMIENTAS Y ACCESORIOS





# Calidad, competitividad y servicio

El origen de **Fábregas** se remonta a 1917, y el equipo actual representa ya la tercera generación de fundidores: un siglo de conocimiento y experiencia, que les ha consolidado como una de las principales empresas del sector.

**Calidad:** la calidad es el principio básico de su organización, lo que en la práctica significa que jamás sacrificarán este aspecto por tal de mejorar en otros valores.

**Competitividad:** arquitectos y urbanistas saben que, para conseguir la ejecución de un proyecto, un factor muy importante es el precio final de la obra. Conociendo esto, se propusieron que la competitividad fuera el siguiente valor de su escala.

**Servicio:** de poco sirve contar con los mejores productos en sus catálogos, si usted no puede disponer de ellos cuándo y cómo lo necesita. El tercer valor que sustenta su organización es la vocación de ofrecer soluciones al cliente.



R-100-SB

Tapa y aro de pozo abatible y con cierre clic. ø600 mm altura marco 95 mm para 40 TN.



D-3A

Reja y marco abatible anti-bicicletas en fundición dúctil para 25 Tn. de carga de rotura.



P-1017

Jardinera modelo Alvim de 3 diámetros diferentes, de polietileno de media densidad (MDPE).



C-430

Pilona Barcelona de polipropileno. También opción C-430-TPU, flexible en su totalidad, 180°



ROMA C-2025

Papelera selectiva multi residuo de 3 tipos, en polietileno, con capacidad de 180 litros, 60 litros por cada residuo.



C-2009-PLAST

Papelera Scuderia de polietileno de gran calidad. Disponible en varios colores, capacidad para 60 litros.



MOD008-1800

Banco con patas de fundición dúctil pintado en martelé y 6 listones de madera tropical de 35x110x1800 mm.



C-106-PLAST

Banco Modo de polietileno de alta calidad. Diferentes colores disponibles, tratado con UV, sin mantenimiento, antigraffiti y gran robustez.



# Especialista en sistemas de protección perimetral

Rivisa es continuadora de una tradición que data de 1854 cuando Francisco Rivière Bonneton fue el introductor del enrejado de simple torsión en España procedente de Inglaterra.

Durante las últimas tres décadas, han trabajado de acuerdo con la idea del fundador de la marca Rivisa, Jaime Alfonso Riviere, quien se propuso crear productos innovadores que respondieran a las necesidades de sus clientes.

El Grupo **Rivisa** ofrece actualmente una gama de cerramientos compuesta por cercados metálicos, verjas, puertas batientes y deslizantes, vallas trasladables y controles de acceso. Una gran red comercial permite a **Rivisa** tener una implantación total en el mercado nacional y colabora con las mejores empresas distribuidoras e instaladoras del mercado.



CERCADO LUX E.S.T



VERJA FAX



VERJA NOVÉ



VALLA TRASLADABLE




PUERTA BATIENTE LIGERA



PUERTA DESLIZANTE CALITAX



VERJA NATURE



VERJA FLATER

# Calidad y diseño en mobiliario urbano e iluminación



PILONA AUTOMÁTICA CON MANDO



PILONA SEMIAUTOMÁTICA Ø220 CON LLAVE



PILONA SEMIAUTOMÁTICA Ø114 CON LLAVE



PILONA FLEXIBLE LUMINOSA SOLAR



BANCO CITIZEN



BANCO CITIZEN ECO



BANCO NEOBARCINO



BANCO OSLO



PAPELERA ARGO



PAPELERA ETERNA



PAPELERA DARA 95L



PAPELERA GEA



TAPAS HIDRÁULICAS



TAPAS Y AROS DE REGISTRO



REJAS



CANALETAS Y REJAS



PARQUES INFANTILES



MESA PICNIC ECO



MESA PICNIC



# Tenemos todo lo que necesita su piscina

**Productos QP** es una consolidada y competitiva empresa familiar con experiencia en el sector desde 1965. Se dedican a la fabricación y comercialización de productos químicos y de TODO el equipamiento para el cuidado y desinfección del agua de la piscina. Ofrece una extensa y completa gama de productos, para realizar y garantizar un perfecto mantenimiento, cubriendo todas las necesidades con magníficos resultados, en cualquier época del año e independientemente del tipo de piscina.



## ALGICIDA QP

Producto Algicida poco espumante para el saneamiento y conservación del agua de la piscina. Inhibe la formación de algas en la piscina.



## QUIMIFLOC PS LIQUIDO

Producto para precipitar la materia en suspensión, que no modifica el pH del agua.



## MENOS PH LIQUIDO

Producto líquido para bajar el pH del agua de la piscina cuando esta sea alcalina, superior a 7'6.



## QUIMICLOR 5 EFECTOS

Producto con acción desinfectante, algicida, floculante, antical y mantenedor de pH. Tratamiento completo para piscinas con agua muy duras o difíciles.



## PLUS ACID

Producto sólido para disminuir el pH del agua de la piscina cuando sea alcalina, superior a 7'6.



## CHOC RAPID

Producto clorado con acción rápida desinfectante y algicida para tratamientos de choque en aguas verdes o turbias para recuperarlas en un mínimo espacio de tiempo.



## BOMBA STARPUMP (0,75HP) Y (1HP)

Bomba autoaspirante con motor cerrado ventilado (IPX5). Silenciosa. Cesta de prefiltro de 1,1 litros. Ideal para piscinas pequeñas y elevadas.



## FILTRO LAMINADO ALASKA 500/600

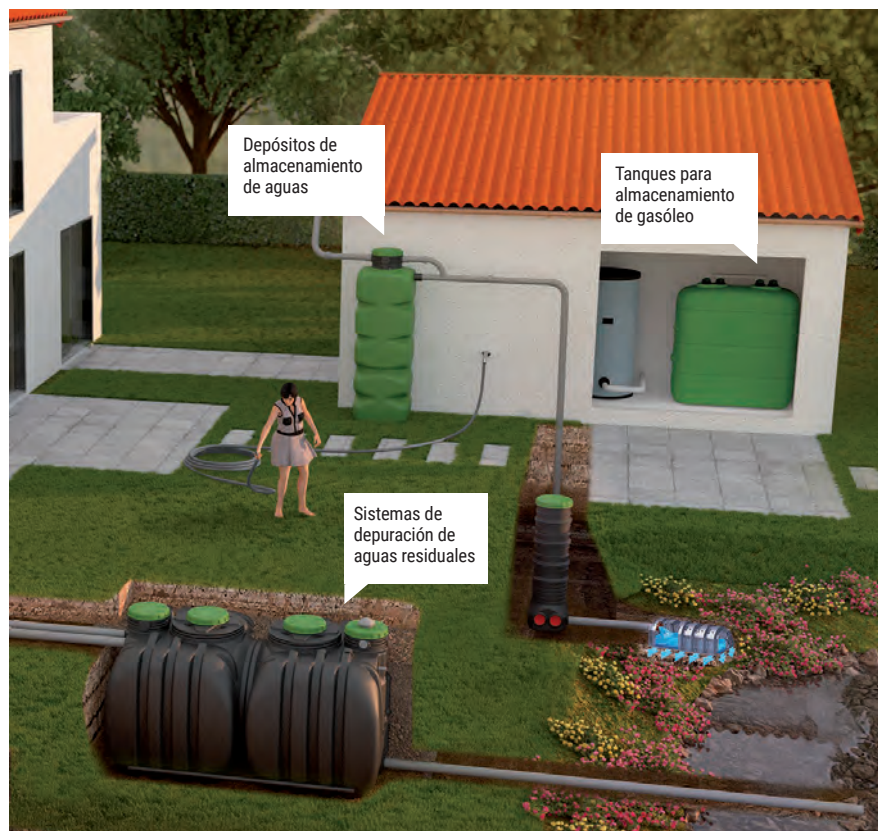
Tapa en ABS con tornillos Velocidad de filtración 50 m<sup>3</sup>/h/m<sup>2</sup>. Válvula lateral de 6 vías. Manómetro de presión. Filtro laminado sin peana, con menos altura, facilita su instalación.

# Sistemas de depuración de aguas residuales y depósitos para agua y gasóleo

En la actualidad, el **Grupo Rikutec** es una referencia en el mercado de los depósitos de polietileno. En España, dispone de unas instalaciones dotadas de la última tecnología para la fabricación de depósitos en polietileno de alta densidad por extrusión soplado en su planta de fabricación de Lantarón (Álava). Esta técnica, permite fabricar depósitos de plástico de gran volumen de una sola pieza y sin soldaduras en un material muy ligero, resistente y fácil de manipular e instalar.

La gama de productos de Rikutec se dirige fundamentalmente a los mercados de la construcción, calefacción, distribución de gasóleo e industria química:

- Depósitos para almacenamiento de agua potable y la recuperación de agua de lluvia.
- Equipos de depuración de aguas residuales.
- Tanques para el almacenamiento de gasóleo.



EPURBLOC

Decantador-digestor equipados con dos bocas hombre de Ø400 y filtro biológico integrado.



ACTIFILTRE

Sistema de depuración autónomo compuesto por Epurbloc y filtro biológico compacto.



ACTICLEVER

Depuradora compacta con tecnología SBR.



SEPARADOR DE GRASAS

Equipos destinados a la eliminación de grasas, detergentes y espumas procedentes de cocinas.



AQUAVARIO | AQUALENTZ

Depósitos para el almacenamiento de agua en superficie.



AT 70

Depósitos planos para el almacenamiento de agua en superficie o enterrados. Optimizados para recuperación de pluviales.



CONFORT XT

Depósitos para almacenamiento de gasóleo con cubeto incorporado.



VARIOLENTZ | EUROLENTZ

Depósitos para almacenamiento de gasóleo.



# Innovación y tecnología

Desde hace más de 30 años, **EDM** es una de las principales marcas dentro del sector de la ferretería y bricolaje español, siempre apostando por la incorporación de nuevos productos, están siempre comprometidos a dar un servicio eficiente, rápido y de calidad a todos sus clientes.

**Koma Tools** (herramienta manual y eléctrica) tiene una relación calidad-precio inmejorable, buscando ofrecer a sus clientes un producto competitivo y atractivo para sus negocios.



HIDROLIMPIADORA 1800W  
150 BAR KOMA TOOLS



100m  
Ø35mm

FERROPLAST PARA EXTERIOR  
MEDIDA 13 MM.CE M-20



FOCO PROYECTOR LED 50W 4000LM  
6400K BLACK SERIES EDM



ENROLLACABLES CON PROTECTOR  
TERMICO 3 X1,5MM 25 MTS.  
4 TOMAS EDM



LINTERNA LED PROFESIONAL COB  
500LUMEN 8W KOMA TOOLS



PILA VARTA ALKALINA LONGLIFE  
POWER LR6 AA



KIT TALADRO PERCUTOR 20V CON 2 BATERIAS 2.0 AH  
Y CARGADOR KOMA TOOLS PRO SERIES BATTERY



GRIFO MONOMANDO DE COCINA  
CAÑO ALTO. EDM



BOMBILLA LED ALTA EFICIENCIA 10W



**SISTEMAS DE EMBALAJE Y BIG BAGS**



# SP Flexibags, fabricante de sacas big bag & sacos para escombros

Son la filial en Europa de **Satyendra Packaging Ltd.**, fabricante de embalaje en polipropileno. Ofrecen un producto de calidad, personalizado, un servicio ágil y un precio competitivo.

TODO TIPO DE BIG BAGS

---



SACOS Y BOLSAS DE RAFIA

---

# Construya con nosotros

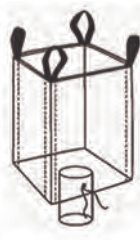
Mas de 20 años de experiencia avalan sus resultados.  
 Todos sus Big Bags están homologados.  
 Amplia gama de producto en stock con servicio inmediato.  
 Asesoramiento técnico especializado. Déjese aconsejar por un especialista.  
 Soluciones a Medida. Su sastrería en Big Bags.  
 Otras soluciones: Fundas cubrepallet, Polietileno cubrefachada, etc.  
 Soluciones con Plástico Virgen y Plástico Reciclado.  
 Aplicaciones: Escombros, áridos, jardinería, amianto, obra civil, etc.



**BIG BAG ABIERTO FONDO PLANO**

**BIG BAG ABIERTO BOCA DESCARGA**

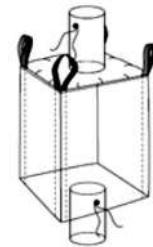
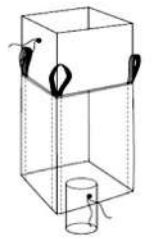
**BIG BAG ABIERTO DESCARGA TOTAL**



**BIG BAG PARA ASBESTO**

**BIG BAG CAMISA FONDO PLANO**

**BIG BAG CAMISA BOCA DESCARGA**



**BOCA CARGA Y BOCA DESCARGA**



**SACOS DE RAFIA PARA ESCOMBROS**



# EXPOSICIÓN

CERÁMICA Y GRES

TARIMA FLOTANTE, PARQUET

GRES EXTRUSIONADO

MOSAICO VÍTREO

BLOQUES DE VIDRIO

PERFILERÍA

LIMPIEZA CERÁMICA E IMPERMEABILIZACIÓN

MUEBLE DE BAÑO

MAMPARAS DE DUCHA


PLATOS DE DUCHA Y BAÑERAS

SANEAMIENTOS

ACCESORIOS DE BAÑO

GRIFERÍA

ELECTRODOMÉSTICOS







**CERÁMICA Y GRES  
TARIMA FLOTANTE, PARQUET**



# Porcelánicos con esencia natural y tradición renovada

Las nuevas colecciones de porcelánico de **Gayafores** apuestan por el renacer de la naturaleza y la recuperación de la historia, re-inventando la tradición y generando efectos caprichosos para crear superficies cerámicas naturales de particular belleza, que se integran en hogares puros y acogedores, con una estética sofisticada y atemporal y con garantía total de calidad, durabilidad, higiene, fácil mantenimiento y sostenibilidad.



ALTEA

Hidráulico porcelánico esmaltado.  
Tradición reinventada. Hermosamente hidráulico.



BERNA

Piedra porcelánico esmaltado.  
Naturaleza creciente. Rica piedra caliza.



PALATINO

Mármol porcelánico esmaltado.  
Renacimiento helenístico. Travertino atemporal.



HERBAL

Hidráulico porcelánico esmaltado.  
Jardín botánico. Efectos caprichosos.



TOPAZ GOLD

Mármol porcelánico esmaltado.  
Lujo ilimitado. Onyx glamouroso.



HABANA

Hidráulico porcelánico esmaltado.  
Hojas atrevidas. Colores vibrantes pintados a mano.




# Desde 1961

**Cerámicas Aparici** representa la más alta calidad de fabricación y diseño innovador. La cerámica y el porcelánico premium de esta empresa familiar actúan como una fuerza motriz para los desarrollos y tendencias de toda una industria y están presentes en todo el mundo. Se esfuerzan por ayudar a los propietarios de negocios y profesionales a alcanzar sus objetivos mediante la creación de productos y soluciones innovadores. Como empresa, están comprometidos con el éxito y la satisfacción de sus clientes.




CARPET VESTIGE

Exquisita inspiración artesanal combinada con la más alta calidad y diseño. Dos tonalidades - Vestige y Sand - han surgido de la creación de esta icónica colección de gres porcelánico y revestimiento cerámico caracterizada por sus diseños textiles modernos y gran variación entre piezas.



GLASS BLUE BRICK

La colección Glass busca inspiración en los bloques de vidrio, un elemento arquitectónico elaborado a partir de vidrio utilizado originalmente para crear divisiones entre interiores y exteriores, como una propuesta para devolver la vida al material a través de su uso en interiores en su versión cerámica.



SUTTON VAGLI

La colección Sutton es una selección de piedras y mármol exclusivos en acabados mate y lappato que permite la creación de espacios con un toque natural de gran sofisticación.



JOLIET JADE

Joliet explora la belleza de la cerámica tradicional con un toque contemporáneo. Captura lo mejor de los espíritus clásico y moderno mediante el uso de esmaltes antiguos con un formato moderno estilo metro tile.





# Creadores de emociones


Crean prestigio. Ese impacto y fascinación que surge cuando ves algo nunca antes visto. El reflejo y la expresión de tu propio yo. Creadores de espacios, piezas y sensaciones en donde podrás encontrarte. Quieren que, a través de ellos, sientas la fascinación de verte reflejado en un espacio. Que te descubras a través de piezas que revelan tu personalidad.

Si te gusta marcar tendencias, si deseas elevarte hacia la elegancia, o si eres de los que exploran dentro de su creatividad y la expanden, en ellos encontrarás siempre una parte de ti, para que así crees espacios que reflejen tu verdadera esencia. Espacios que te reflejen a ti.



METROPOL, A REFLECTION OF YOUR STYLE.

Los que rompen el molde y apuestan por las personas que buscan expresarse, que crean vanguardia e inspiran estilos únicos. Representan a todas aquellas personas carismáticas, creativas y de actitud rebelde, que les hace capaces de crear piezas vanguardistas y únicas, a través de sus materias primas y colecciones. Aquellos que toman las riendas e inspiran al mundo con su visión. Aquellos que se salen de lo común y lo corriente. Una empresa sólida, que traza tendencias e inspira al mundo hacia nuevas ideas. SERIE ARDUIN.



KERABEN, A REFLECTION OF YOUR ELEGANCE.

La musa que inspira a diseñadores, arquitectos, interioristas, artistas y personas como tú a crear espacios únicos donde expresar tus sentimientos y emociones.

Una empresa de prestigio, con más de 40 años de experiencia, que ofrece inspiración, tranquilidad y materiales porcelánicos elegantes, distinguidos y de alta calidad.

Una marca traducida en belleza, sofisticación, deseo e inspiración de todas aquellas personas que quieren crear algo puro y bello. SERIE IDYLLIC.

IBERO, A REFLECTION OF YOUR CREATIVITY.

Representa a todas aquellas personas que son intrépidas, que buscan nuevos caminos. Desatan, con sus diseños, la creatividad de quienes disfrutan de la naturaleza y la vida.

Una marca que crea superficies y piezas que estimulan los cinco sentidos y el carácter sensorial de los espacios que recubren en cada hogar.

Enfocada a todos los apasionados que no se ponen límites ni se los ponen a nadie. Un reflejo del atrevimiento, de la creatividad, y de las ganas de ir más allá. SERIE BOULEVARD.





*- working for you -*

**Mykonos Cerámica.** Cada día más cerca de ti, con un diseño cerámico al alcance de la mayoría. Te ofrece de forma continuada una cerámica de calidad, con gran amplitud de formatos, variedad de acabados y un servicio de muy alto valor. Su determinación es crecer contigo con más innovación, más iniciativas, nuevos proyectos, desarrollo de productos y siempre con las últimas tecnologías. La pasión y la energía de quien quiere crear y hacerte llegar productos cerámicos más competitivos en calidad y versatilidad.




SERIE ASPEN

Pavimento porcelánico mate.  
**Colores:** Beige, Blue, Coal, Green, Grey, Multicolor, Salmón, Tierra.



SERIE ASTOR

Revestimiento pasta blanca.  
**Colores:** White, Sand, Grey.



SERIE GANT

Revestimiento pasta blanca rectificado mate.  
**Colores:** White, Sand, Grey.



SERIE BERNO

Revestimiento pasta blanca rectificado mate.  
**Colores:** Grey, Sand, Light.



SERIE BAKU

Pavimento porcelánico rectificado mate.  
**Colores:** Castaño, Ceniza, Gris, Haya, Honey, Light, Nogal, Roble.



SERIE ATRIO

Pavimento porcelánico rectificado mate.  
**Colores:** Coal, Crema, Grey, Light, Light Grey, Vison.



SERIE LILLE

Revestimiento pasta blanca rectificado mate.  
**Colores:** Blanco, Crema, Gris.



SERIE NATURA

Pavimento porcelánico mate.  
**Colores:** Haya, Gris, Roble, Nogal, Cognac.

# Inspiración en las nuevas series

En **Alaplana**, tienen la mirada puesta en el futuro apostando por la calidad, el diseño y la innovación, teniendo siempre presente su responsabilidad social.

Trabajando continuamente con el objetivo de adecuar sus productos a la demanda del mercado, mediante procesos de fabricación eficaces y sostenibles que les permiten mantener su compromiso con la defensa del medio ambiente.

Con su amplia gama de formatos y acabados, en todas las tipologías de producto logran convertir la cerámica, un elemento constructivo, en un objeto de diseño con infinitas posibilidades proyectivas.



## VANGUARD

Colección porcelánico esmaltado en los formatos 75x75 y 37x75 cm. También disponible en formato porcelánico rectificado 37x75 cm. Disponible en acabado C-1 en ambos formatos y en acabado C-3 en el formato de 75x75 cm.

**Colores:** Gris, Crema y Perla.

## LARIX

Colección porcelánico en los formatos 30x150 y 23x120 cm. Ambos formatos en acabado rectificado y Slip Stop.

**Colores:** Gris, Wengue, Roble y Haya.



## PUNE

Colección marmoleada disponible en formato 33x100 cm, también disponible revestimiento 25x40 cm y porcelánico en los formatos: 30x60, 60x60, 100x100, 60x120 y 120x120 cm.



## ROHE

Colección porcelánico esmaltado disponible en los formatos 60x120, 60x60, 100x100, 60x60 y 30x60 cm. También revestimiento en pasta blanca rectificada en 33x90 cm.

**Colores:** Crema, Gris y Perla.



# Prissmacer, made with love

## Esencial y único

Poniendo una mirada distinta a lo esencial de cada día, encuentran las gamas que se ajustan a las necesidades de los consumidores, siempre de la mano de la calidad al alcance de todos.



RLV. NANTES

**Color:** Fuoco. Acabado mate.  
**Formato:** 60x120 cm.




RLV. MERY

**Color:** Gold. Acabado brillo.  
**Formato:** 60x120 cm.



RLV. CAEN

**Color:** 1. Acabado mate.  
**Formato:** 60x120 cm.



RLV. ROMAGNA

**Color:** Argent. Acabado mate.  
**Formato:** 60x120 cm.




RLV. OXITRACE

**Color:** Oxid, Dark. Acabado mate.  
**Formato:** 60x120 cm.



RLV. BERCY

**Color:** Grigio. Acabado mate.  
**Formato:** 60x120 cm.



DEC. BERCY

**Color:** Nude. Acabado mate.  
**Formato:** 60x120 cm.



# Grupo Halcón es uno de los líderes mundiales en la producción de azulejos de cerámica en España

Entre los activos de la empresa se encuentran; tres nuevos showrooms, un nuevo centro logístico y 5 modernas líneas de producción con capacidad para fabricar baldosas y azulejos de gran formato y en acabado pulido.


Dicha capacidad de producción se establece en un total de aproximadamente 50 millones de metros cuadrados gracias a un total de 21 líneas de producción. Este capital se traduce en una estimación de ventas superiores a los 250 millones de euros anuales a través de sus tres marcas:



SERIE BOSCO

El aspecto extraordinariamente natural de nuestra colección Bosco se alía con la innovación tecnológica del Relieve Digital para transmitir la pureza, elegancia y sofisticación del noble roble.



**Tamaño:** 22,5x119,5 cm.



SERIE MADOX

La colección Madox inspirada en el hormigón visto es una nueva interpretación del cemento que subraya la sencillez del minimalismo moderno y se adapta perfectamente a las imitaciones tradicionales de piedra natural, madera o metal.


**Tamaños:** 60x120 cm y 100x100 cm.



SERIE TEMPO

La colección Tempo dispone de un atractivo atemporal y un gusto renovado por los tipos de piedra tradicionales pero que se ajusta perfectamente a las tendencias actuales de diseño de interiores.

**Tamaños:** 60x120 cm y 100x100 cm.



SERIE DOGE

La colección Doge se inspira en los clásicos suelos venecianos reinterpretados en clave moderna.


**Tamaños:** 60x120 cm y 100x100 cm.





# We care for the planet

**Mainzu**, nacida en 1964, ubicada en la ciudad de Vila-Real ha estado siempre en la primera línea de un ámbito en constante evolución, especializándose en formatos pequeños y de calidad en relación a los estándares del sector. En cuanto al sistema productivo, Manufactura Industrial Azulejera siempre ha destacado por su innovación, cuyos objetivos son la consecución de una alta productividad y de elevados estándares de calidad. Es por ello que, como compañía, **Mainzu** se debe a unos valores que combinan lo mejor de la tradición cerámica valenciana y la innovación constante. Intentando siempre que nuestra cerámica sea la principal protagonista de todos y cada uno de nuestros eventos, presentaciones y colecciones.




SERIE OCEAN

Porcelánico en 20x20 cm. Suelos/  
paredes/piscinas con acabado brillo.  
**Color:** Green.




SERIE OCEAN

Porcelánico en 20x20 cm. Suelos/  
paredes/piscinas con acabado brillo.  
**Color:** Land.



SERIE OCEAN

Porcelánico en 20x20 cm. Suelos/  
paredes/piscinas con acabado brillo.  
**Color:** Light.



SERIE OCEAN

Porcelánico en 20x20 cm. Suelos/  
paredes/piscinas con acabado brillo.  
**Color:** Deep.



# The New Standard

**Roca Tiles** es una compañía dedicada al diseño, la producción y la comercialización de pavimentos y revestimientos cerámicos destinados a la arquitectura, la construcción y el interiorismo. El equipo de investigación y desarrollo de Roca estudia los procesos adecuados para obtener la mejor versión de cada colección. La capacidad técnica de **Roca Tiles** en el proceso de fabricación propicia el desarrollo de acabados ricos en cromatismos, altamente complejos, exclusivos de la firma. **Roca Tiles** es tradición, oficio, pasión y futuro en suelos y paredes innovadores, para profesionales del diseño de espacios, con presencia en más de 170 mercados repartidos en los cinco continentes como parte del Grupo Lamosa.



WEEKEND

Tipología: Porcelánico Esmaltado. Formato: 60x120 R, 60x60 R, 30x60 R. (Pasta Blanca 30x90,2 R). Colores: Gris, Grafito, Arena, Vison.



INDIANA

Tipología: Porcelánico Coloreado. Formato: 19,5x120 R. Colores: Roble, Natural, Nocce.



PIGMENT

Tipología: Porcelánico Coloreado. Formato: 90x90 R, 60x120 R. Colores: Multicolor Natural, Multicolor Lapato.



LIMESTONE

Tipología: Porcelánico Esmaltado. Formato: 60x120 R, 90x90 R, 60x60 R, 30x60 R (Pasta Blanca 30x90,2 R). Colores: Blanco, Gris, Arena.



MARBLE CALACATTA

Porcelánico Coloreado / Porcelánico Pulido. Formatos: 120x250 R, 120x120 R, 60x120 R, 60x60 R (Pasta Blanca 40x120 R, 30x90,2 R). Colores: Blanco.



BLOSSOM DEKO

Tipología: Porcelánico Esmaltado. Formato: 60x120 R, 30x60 R. Colores: Gris, Arena.



SUITE ABBEY

Tipología: Pasta Blanca. Formato: 30x90,2 R. Colores: Fresno, Roble.



MARBLE LINCOLN

Tipología: Porcelánico Esmaltado. Formato: 60x120 R, 90x90 R, 60x60 R, 30x60 R. Colores: Blanco.



# Existe un suelo para cada persona, lugar y momento

**Bariperfil**, una empresa situada en Santa Bárbara con más de 25 años de historia y un equipo especializado de más de 100 personas que se dedica a la distribución de pavimentos ligeros y revestimientos de paredes a profesionales. También fabrican y distribuyen la periferia necesaria para todos los productos que comercializan, como pueden ser rodapiés, lamas peldaño, juntas, etc.

Un nuevo concepto de suelo, donde su protección en masa, dota a nuestro tablero Q7 de una alta resistencia al agua.

- AC5 y Clase de uso 33.
- Grosor de 8 mm.
- Aquastop.




HELVETIC PERFORMANCE Q7 V4



D 546 PM




D 658 PM



D 661 PM



D 3033 PM



D 547 PM



D 660 PM



D 3032 PM



D 3034 PM




**GRES EXTRUSIONADO, MOSAICO  
VÍTREO, BLOQUES DE VIDRIO,  
PERFILERÍA Y LIMPIEZA CERÁMICA E  
IMPERMEABILIZACIÓN**



# Fabricantes de soluciones cerámicas

**GRES ARAGÓN** proporciona soluciones arquitectónicas cerámicas sostenibles, de calidad, innovadoras y saludables, en colaboración con clientes y prescriptores, creando empleo estable y alto valor añadido.

Ofrece productos cerámicos para: **pavimentar y revestir exteriores e interiores**; recubrir la piel de los edificios; revestir, coronar y rodear piscinas; y, equipar instalaciones con requisitos especiales de higiene y seguridad.



## COLECCIÓN CRONOS

La colección Cronos es una imitación a una piedra suave con un sutil diseño que es apta tanto para interior como exterior gracias a su doble acabado liso y antideslizante. Se presenta en multiformato modular, 30x60 y 60x120 cm. Cuenta con tres colores de actualidad, un gris fuerte, un blanco grisáceo y un crema, lo que hacen que esta colección sea apta para todos los gustos.




### PELDAÑOS

Peldaños para escaleras de 120 y 150 cm en acabados de interior y exterior.

### BORDE MONOCOMPACT

Gracias a su borde de piscina monocompact de 120 cm podemos completar las construcciones en las que contemos con piscina dando uniformidad a todas las estancias del lugar desde dentro hasta afuera.



### PIEZAS DE ACABADO

Cuenta con piezas de acabado para completar las escaleras, como zanquines, tapas, rodapiés. Las excelentes prestaciones que otorga el gres porcelánico hacen de esta colección una "todoterreno".

# Más que mosaico


**TOGAMA** más que una fabrica de mosaico, es una empresa que continuamente toma el pulso a la vanguardia para ofrecer un mosaico vítreo que está por encima de las expectativas técnicas y de estilo que les exigen los profesionales.

**TOGAMA** produce mosaico vítreo prensado y posteriormente cocido. Desarrollado y diseñado para resistir productos químicos, heladas, resistencia a las manchas, a la abrasión, a radiaciones solares, cambios de temperatura, de nula porosidad. Por su inalterabilidad, fácil limpieza y colocación, es ideal para revestir piscinas, wellness, decoración de interiores y exteriores.



**BLANCO**

Liso.  
**Tamaño:** 33,4x33,4 cm.



**NIEBLA BLANCO**

Niebla.  
**Tamaño:** 33,4x33,4 cm.



**G305**

Nacarado.  
**Tamaño:** 33,4x33,4 cm.




**G328**

Niebla nacarado.  
**Tamaño:** 33,4x33,4 cm.




**BLANCO 5X5**

Liso.  
**Tamaño:** 31x31 cm.




**BLANCO 5X5 SILK**

Liso antideslizante.  
**Tamaño:** 31x31 cm.



**BLANCO SILK**

Liso antideslizante.  
**Tamaño:** 33,4x33,4 cm.



**SIXTIES WHITE**

Brillo/mate.  
**Tamaño:** 33x29,8 cm.





# Glass Blocks & Tiles, Fantasy Unlimited

El laboratorio de las ideas. Artesanos y maestros vidrieros que día a día ponen su arte y saber a disposición de quienes buscan la belleza, de quienes buscan siempre lo mejor. No simples difusores de vidrio o líneas de productos, sino proyectos reales, formas, colores, tamaños y superficies que crean emociones, pasión, para personalizar tu hogar y crear infinitas posibilidades de combinaciones cromáticas y amueblar tu ambiente con gusto y personalidad propia.



**EOLO: VENTANAS DE VENTILACIÓN EN PVC BLANCO**

Doble panel: uno con puerta batiente de vidrio arenado y junta perimetral, el otro con mosquitera. Alta resistencia a los rayos UV lo que se traduce en una gran resistencia al color del material PVC.



**BLOQUE DE VIDRIO HIGH PERFORMANCE FIRE RESISTANCE**

HIGH PERFORMANCE Fire Resistance deja pasar la luz y al mismo tiempo garantiza la máxima resistencia al fuego. Disponible en la actualidad para un bloque de vidrio (120 minutos). Probado y certificado.





**LUMISOL PHOTOVOLTAIC**

El primer ladrillo de vidrio luminoso autónomo para el exterior.




**SISTEMA BINARIO**

El sistema modular BINARIO en PVC Blanco es suministrado en barras o a medida para la construcción de paredes rectas y curvas con bloque de vidrio. Uso en interiores y exteriores.



**BLOQUES DE VIDRIO**

El objetivo de proponer el bloque de cristal en sus distintas texturas, formatos y colores de inimitable belleza y calidad representa la "misión" de Future Euro Trade. Gracias a una continua búsqueda y exhaustiva elección de nuestros proveedores de materias primas y a los rigurosos controles de calidad, los productos de Future Euro Trade son elegidos y utilizados por los mejores proyectistas, constructores, distribuidores y operadores del sector de fama internacional.



**FASHION WALL**

La tecnología digital caliente (TDF) confiere a las losas materialidad, intensidad de color, brillos y contrastes únicos gracias a los barnices vitrificados y altas características técnicas dadas por la temperatura de cocción entre 900° y 1100°, que permiten su uso también en paredes exteriores o soluciones al aire libre.



**FULL GLASS BRICKS**

La idea del ladrillo de vidrio macizo nació en Véneto en el año 1980 para satisfacer proyectos y arquitectura de alto nivel en el sector de las paredes en vidrio.

Gracias a la maestría de sabios artesanos vidrieros, el ladrillo macizo se ha convertido rápidamente en un punto de referencia para los arquitectos de todo el mundo que siempre buscan y necesitan el acoplamiento con la solidez, la seguridad y la exclusividad.

Todo esto y mucho más se encuentra en estos maravillosos y únicos ladrillos de vidrio; únicos porque cada ladrillo es una historia, tiene su transparencia y es irreplicable.

La manualidad y artesanía del proceso productivo son la confirmación. La autenticidad del producto también es demostrada por pequeñas e incontrolables burbujas de aire, particularidades que se crean en la masa del vidrio durante el proceso de producción artesanal.



**AISLAMIENTO TÉRMICO**

HP Thermal Insulation es adecuado para su uso en fachadas exteriores debido a sus propiedades de aislamiento térmico. Iluminación, privacidad, protección, estabilidad y aislamiento son las características principales de este nuevo bloque de vidrio.

# Arquitectura, innovación y materialidad

Líder en soluciones para el encuentro de materiales de un proyecto constructivo. Amplia gama en soluciones de perfiles técnicos y decorativos, felpudos técnicos de entrada, juntas de dilatación y estructurales y soluciones de accesibilidad y seguridad universal abarcan suelos, paredes, fachadas y pavimentos urbanos, acompañadas de un servicio inmediato.



NOVOJUNTA ASTRA® MAUI

Junta de dilatación decorativa fabricado en el innovador material ASTRA® de EMAC®, un polímero extra resistente. El perfil cuenta con un exclusivo espaciador flexible, Flexi-Space, que ayuda a posicionar el revestimiento y la absorción de movimiento en caso de contracción o dilatación.



NOVOJUNTA® PRO ALUMINIO PLUS

Perfil para junta de estructura fabricada en aluminio y EPDM, para colocación **durante obra**. Formada por perfiles de aluminio reforzados, perforados en su base y un cuerpo central de EPDM. Resistente a la intemperie y rayos UV. La junta se sirve SIN MONTAR e incluye las fijaciones.



NOVOJUNTA® PRO ALUMINIO PLUS SUPERPUESTA

Perfil para junta de estructura fabricada en aluminio y EPDM, para colocación **post-obra de forma superpuesta**. Formada por perfiles de aluminio reforzados agujereados y un cuerpo central de EPDM. Resistente a la intemperie y rayos UV. La junta se sirve SIN MONTAR e incluye las fijaciones.



NOVOPELDAÑO® MINI

Solución de la nueva Gama para rematar los peldaños de escaleras de pavimentos de bajo espesor. Perfil con ala deformable en cuña para asegurar su fijación tanto con cemento cola como con tornillos. Diseño minimalista y elegante permite una escalera sin perfiles visibles en la huella.

**Acabados:** Plata Mate y Negro Mate.



NOVOSEPARA® MINI

Tanto los pavimentos como los revestimientos de reducidos espesores necesitan de separadores a nivel decorativo y funcional, en transiciones con otros materiales. Para esta necesidad llega el Novosepara® MINI, un separador de pequeñas dimensiones con sólo 15 mm de cara vista, con los cantos biselados y con un ala de 4.7 mm que permite asegurar su fijación y permite ser usado con múltiples espesores.

**Acabados:** Plata Mate y Negro Mate.



NOVONIVEL® MINI

Los pavimentos de bajo espesor son utilizados en muchas ocasiones, para la realización de rehabilitaciones, y para ello es necesario disponer de una solución para salvar el resalte con el anterior pavimento. Como respuesta a esta necesidad, nace el Novonivel® MINI, una solución superpuesta y versátil, capaz de absorber entre 4,2 y 7 mm de diferencias en altura.



NOVOESCUADRA MINI

Perfil superpuesto, válido para todo tipo de revestimientos, incluso en paredes de yeso y papel pintado, que permite proteger y decorar las esquinas de la edificación. Su lateral es de 13 mm con las esquinas biseladas ya está disponible en plata, blanco y negro, todos en acabado mate.





# Soluciones profesionales para las superficies

Ochenta años de experiencia, un alto estándar de calidad en el desarrollo y elaboración de sus productos, un conocimiento exhaustivo de los materiales, adquirido a lo largo de muchos años de trabajo y estudios de "campo". Son sólo algunos de los puntos fuertes de Fila, que convierten a esta dinámica empresa, recomendada por los mejores fabricantes de pavimentos y revestimientos, en líder en soluciones para la limpieza, protección y el mantenimiento de todo tipo de superficies.



CONCRETE HYDRO

Impermeabilizante hidrorrepelente y consolidante específico para proteger y reforzar eficazmente las superficies de cemento, monocapa, hormigón y derivados. Protege contra los daños de las intemperies (ennegrecidos, humedades, musgos, líquenes), consolidando y evitando el deterioro y el despolvoreo del material.



INSTANT REMOVER

Limpiador instantáneo en fresco para junta cementosa. Elimina los residuos de junta cementosa, incluido las aditivadas, evitando el posterior "empañado". Rápido, sin espuma, sin aclarado, para utilizar durante la fase del rejuntado. Respeta el material y la junta, sin decolorarla ni carbonatarla.



DETERDEK PRO

Elimina las incrustaciones producidas por la colocación y la suciedad de obra. No desprende gases tóxicos y respeta los metales, el material, la junta, el usuario y el medio ambiente.



SALVATERRAZZA®

Evita filtraciones y goteras impermeabilizando y consolidando el material y las juntas. Protección en profundidad, sin película, transitable y transpirable. Alto rendimiento y durabilidad.



PS87 PRO

Elimina suciedad orgánica muy intensa e incrustada así como manchas orgánicas en gres, cerámica y porcelánico. Decapa antiguos tratamientos y mejora el aspecto de pavimentos usados.



FILA SALVADOCCIA



Impermeabilizante anti-filtraciones específico para los ambientes de ducha. Ecológico, sin olor, garantiza la protección y consolidación de juntas cementosas y revestimientos de gres, cerámica, mosaico vítreo así como en piedra natural, piedra artificial, terrazo y cemento.

# Soluciones creativas Valenplas

**Valenplas**, desde hace 25 años, quiere ofrecer un sinfín de soluciones con sus productos orientados a cubrir todas sus necesidades en complementos y perfiles para pavimentos y revestimientos cerámicos. Su gama de productos, servicio, asesoramiento y calidad, le ayudarán a encontrar ese estado de satisfacción que usted está buscando.



SISTEMA DE NIVELACIÓN

Sistema de corte optimizado. Colocación rápida y efectiva. Colores según medida de junta.



LISTELO LATÓN CROMADO

**Medidas:** 12 x 12 mm.



LISTELO ALUMINIO TEXTURIZADO

**Medidas:** 10 x 12 mm.  
**Disponible en los siguientes colores:** antracita, arena, beige, blanco, bronce, gris claro, gris oscuro, marrón, marrón oscuro, negro, crema y piedra.



LISTELO ACERO INOX 304L

**Medidas:** 12 x 12 mm.  
**Color:** Pink brillo. Con tratamiento antihongos y antibacterias.



LISTELOS ACERO INOX 316L

Con tratamiento antihongos y antibacterias.



LISTELO FIBRA VEGETAL

**Medidas:** 12 x 12 mm.  
**Color:** Beige.



PELDAÑO FIBRA VEGETAL

**Medidas:** 45 mm.  
**Color:** Marrón.



ESCOCIA ACERO INOX 316L

Con tratamiento antihongos y antibacterias.



PELDAÑO ACERO INOX 316L

Con tratamiento antihongos y antibacterias.



# MUEBLE DE BAÑO




# Royo, cuando todo encaja, siempre aciertas

**Royo**, la marca líder europea y especialista en mueble de baño, con una trayectoria de más de 50 años.

Royo hace que todo encaje para que el cliente sienta la satisfacción de saber que ha elegido bien. Este es su valor y lo consiguen con sus equipos multidisciplinares.

Diseñan productos en base a tendencias con soluciones creativas, seleccionan materiales con altos estándares de calidad, fabrican con procesos de última tecnología y, todo ello, con plazos de entrega rápidos y flexibles.




VITALE

Diseño con gran amplitud de gama (2 y 3 cajones y 7 acabados). Tirador característico completamente integrado en el frente. Cajones: Interiores en Textil Gris, con organizador en el superior y guías de extracción total Indaux. También en fondo reducido (39 cm) para espacios pequeños.



SANSa

Gran amplitud de gama (2 y 3 cajones, puertas, puertas y cajones y 8 acabados). Tirador integrado en el frente. Cajones: interiores Textil Gris y guías de extracción parcial Hettich.



ALFA

Compacto o modular. Diseño atemporal con costados curvos y gran amplitud de gama. Tirador integrado en el frente. Cajón: Interiores en Fumé Cuero, con organizador en el superior y guías de extracción total Hettich. En el ancho 100 cm lavabo cerámico de seno desplazado a la izquierda o a la derecha, combinando puertas y cajones.




DAI

Sofisticado diseño curvo en costados y en frentes. Tirador metálico integrado. Cajones: Interiores en fumé cuero con organizador en el cajón superior y guías de extracción total Hettich. Encimeras biseladas en dos acabados. Opción de lavabo integrado o sobre encimera.



SUKI

Gran amplitud de gama (2 y 3 cajones). Tirador metálico en el frente. Cajones: Interiores Textil Gris. Cajones de gran amplitud. Con opción de 2 y 3 cajones. Amplia gama de acabados y tamaños.



VIDA

Compacto o modular. Grandes posibilidades con sus 10 acabados en los muebles y 5 en los tiradores metálicos. Cajón: Interiores en Fumé Cuero, con organizador en el cajón superior y guías de extracción total Hettich.



URBAN

Gran amplitud de gama. Sistema patentando del tirador revestido en el frente. Cajones: Interiores en Textil Gris, con organizador en el superior y guías de extracción total Indaux.



ECONIC

Compacto o modular. Colección del 50 aniversario. Reúne diseño, innovación, calidad y desarrollo sostenible. Cajones: Interiores en fumé cuero con guías de extracción total Hettich. Acabados proceso lacado al agua.



# MAMPARAS DE DUCHA



# Espacios de ducha a tu medida

Profiltek produce la gama más amplia en cuanto a soluciones para mamparas y platos de ducha, ofreciendo múltiples soluciones para cada necesidad, gran cantidad de acabados y opciones combinables infinitas. Además, una innovadora técnica de impresión digital permite una personalización máxima del producto.




## SERIE VANITY

Mampara frontal de 2 hojas con rodamientos inferiores. 1 Hoja corredera + 1 fija. Espesor de 8 mm. Acabado Oro Mate. Vidrio transparente. Maneta Roma. Sistema Anti-vuelco.



## SERIE HIT

Mampara frontal de 2 hojas. 1 hoja corredera + 1 fija. 6 mm de espesor. Acabado Negro. Vidrio transparente. Maneta París. Cierre progresivo incluido.



## SERIE GALILEA

Mampara frontal 1 hoja abatible sobre fijo + 1 fijo. Espesor de 8 mm. Bisagra enrasada para fácil limpieza. Acabado Oro Mate. Vidrio transparente. Maneta Berlin de serie.



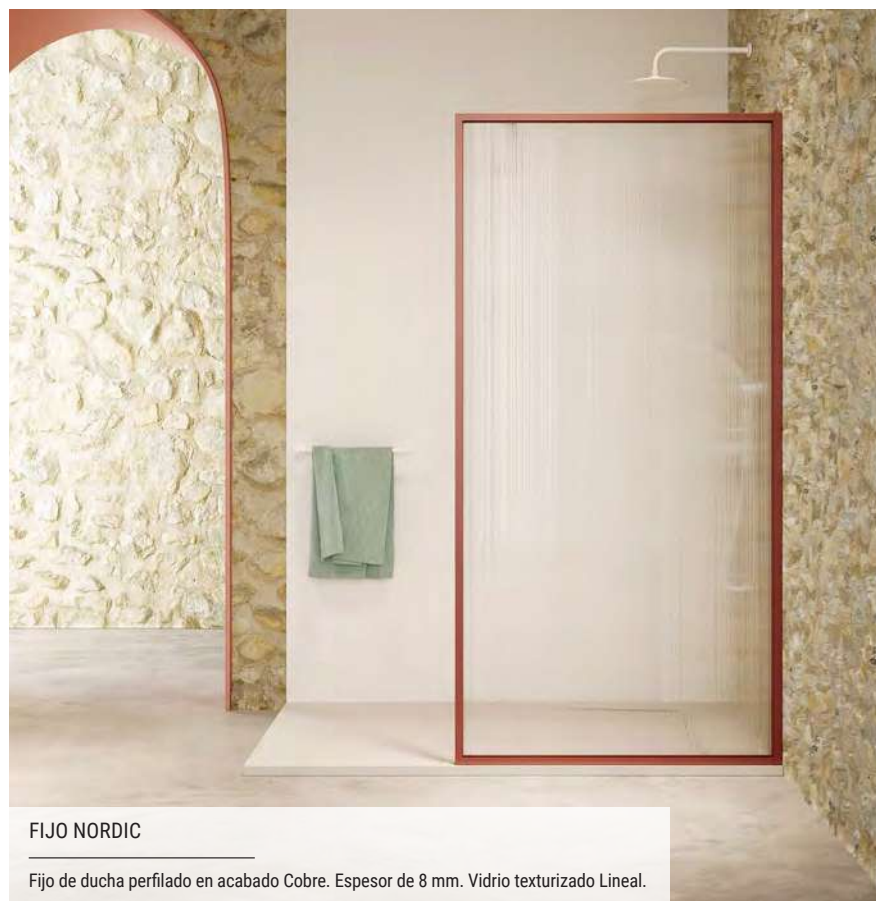
## SERIE GLAM

Mampara frontal 1 hoja abatible sobre pared + 1 fija. Espesor de 8 mm. Bisagra enrasada para fácil limpieza. Apertura exterior. Acabado Cromo. Vidrio transparente. Maneta Siena de serie.



## SERIE HADA PLUS

Mampara para ducha de hoja abatible. Acabado Plata Alto Brillo. Vidrio transparente. Espesor de 6 mm. Apertura con elevación. Equipada con perfil de cierre magnético. Maneta Sintra de serie.




## FIJO NORDIC

Fijo de ducha perfilado en acabado Cobre. Espesor de 8 mm. Vidrio texturizado Lineal.



## FIJOS ONE

Fijo de ducha en acabado Negro. Espesor de 8 o 10 mm. Vidrio transparente.



## SERIE SALMA

Frontal 1 hoja corredera + 1 fija. Acabado Negro. Vidrio transparente. Espesor de 6 mm. Mampara reversible. Maneta Sintra de seire.



# Calidad. Diseño. Personalización. Su baño a medida.

**Doccia Group** es una empresa familiar, de referencia en el sector, tanto a nivel nacional como internacional.

Su filosofía y éxito siempre se han basado en un profundo respeto hacia el cliente, privilegiando el servicio, la velocidad de entrega y la calidad del producto.

La diversificación de la producción, la internacionalización y la tecnología son los pilares en los que se sustenta el continuo crecimiento que experimenta Doccia. Sus productos que destacan por su diseño y su funcionalidad.



MINDANAO

Panel fijo de ducha con perfilera en acabado Oro mate, en vidrio de 8 mm y antical incluido en ambas caras.



CATANIA

Mampara de ducha frontal de una hoja corredera y una hoja fija, con perfilera cromada, vidrio de 6 mm y antical en ambas caras.



CALIZA

Plato de ducha con una terminación similar a la piedra natural. Su rejilla está fabricada en el mismo material, por lo que pasa discretamente desapercibida.



REPISAS

Repisas creadas por Doccia Group, en Cromo y Negro mate, adaptables al perfil de tu mampara, para organizar tus productos de baño.



ARMARIO

Los armarios de diseño exclusivo patentado por Doccia, te permiten tener un organizador dentro de tu ducha de la forma más discreta y elegante.



SURÍN

Mampara de ducha angular de una hoja abatible y una hoja fija, más lateral fija, en acabado Cromo, vidrio de 8 mm y antical en ambas caras.

# Mamparas de baño a medida desde 1971

**Duscholux** es la firma pionera en la fabricación de mamparas en España. Con más de 52 años de experiencia, son la marca líder del sector y la que ha hecho evolucionar el mercado incorporando materiales, componentes y diseños nunca antes aplicados a la mampara. Se adaptan y adelantan a las necesidades de los clientes, sin olvidar los valores que han hecho única a **Duscholux**: calidad, diseño y seguridad.



D3 BASIC20 DECO

Separador de ducha 1 fijo con pintura DECO.



PULSAR

Frontal de ducha 1 fijo + 1 puerta corredera cerrando con lateral a 90°.



GRAVITY ONE

Angular de ducha 2 fijos + 2 puertas correderas.



D4 PURE20

Frontal de ducha 1 puerta abatible.






# PLATOS DE DUCHA Y BAÑERAS



# El alma de Fiora

La esencia **Fiora**. Espacios para soñar donde el diseño y la belleza de los detalles marcan la diferencia. Personalización llevada al límite con texturas, colores y emociones únicas que hacen del baño un lugar donde querer estar. Artesanía, calidad, innovación y diseño que se transmiten en cada colección, creando espacios únicos adaptados a cada persona o proyecto.



SEN



FRAME



SYNERGY



ROK




KOU



LIMITE



SFERA



SILEX TITAN



# Soluciones a medida para el cuarto de baño

**Acquabella** presenta un nuevo concepto decorativo de vanguardia que permite a los clientes diseñar un cuarto de baño a su medida bajo los más altos estándares de calidad e innovación. Cada diseño empieza con una historia y nuestro objetivo es dar vida a tus ideas.



PLATO DE DUCHA HALO SLATE

Halo Slate posee un marco de dulces caídas que recorre la superficie creando un sutil contraste con la definición de la piedra pizarra. Se corona con una alargada rejilla integrada.



ENCIMERAS INTEGRA

Integra consiste en una serie de encimeras en medidas estándar con lavabo integrado, disponible con faldón o sin faldón. Se presenta en textura efecto pizarra Slate.



BAÑERA LECH

La bañera Lech está destinada a equipar nuestro baño de un producto que nos haga disfrutar al máximo de un instante de bienestar.



PLATO DE DUCHA UNIC SLATE

Inspirado en el movimiento Neo Art Decó, Unic Slate dibuja un elegante arco de suaves pendientes que enmarca una moderna rejilla. Disponible 3 diseños diferentes: Deco, Dune y Drop.




LAVABO ON-TOP


Colección de lavabos sobre encimera, tanto versión monocolor como Colors, en formatos circular, ovalada, cuadrada y rectangular, y en el exterior, en textura Slate y Beton.

# Productos para el baño con superficie 100% gel coat

**Hidronatur** nace en 1989 en Llosa de Ranes, La Costera, una comarca en la provincia de Valencia reconocida por sus trabajos de artesanía y la belleza de su patrimonio. Jaime Vidal y el resto de socios fundadores comenzaron a crear productos para el baño fruto de su pasión por los materiales, la ingeniería y el cuidado de los pequeños detalles.



BAÑERA NOVETLÉ




BAÑERA BUSOT



BAÑERA ELDA



PLATO DE DUCHA CORVUS



PLATO DE DUCHA LYRA



PLATO DE DUCHA MILAN





# Your daily haven

La compañía cordobesa **Duplach Group** nace en 2010 con el objetivo de ofrecer un producto de calidad en el sector del diseño y la innovación. La firma se dedica a la creación de piezas sanitarias para el baño. Su diferenciación en el mercado radica en la calidad de sus piezas y diseños, contando con tecnología de impresión 3D. Actualmente tiene presencia en mercados como Italia, Francia, Estados Unidos, América Latina y Asia. Cuentan con las certificaciones ISO 9001, ISO 14001 y la calificación EFQM.



HOJAS 02



OLIVO 02



CACH ARENA



MIO GRIS 7035



PLUS BLANCO




SIDE MOKA



SMART NEGRO



SORTY ANTRACITA



VINTAGE BLANCO



**SANEAMIENTOS**





SANINDUSA

# The path of water

Están orgullosos de anunciar el lanzamiento de su nuevo logo como parte de la evolución continua de la marca de su empresa.

Refrescar su imagen refleja quiénes son hoy y simboliza su futuro, tallando un nuevo camino hacia el éxito. ¡Únete a ellos!

Exposición



INODORO URB.Y PLUS

Conjunto inodoro BTW con asiento y tapa duroplast (clipoff).



INODORO LOOK

Conjunto inodoro BTW con asiento y tapa duroplast (clipoff).



INODORO WINNER

Conjunto inodoro BTW con asiento y tapa duroplast (Easyclip amortiguada).




LAVABO SANIBOLD TAUPE

Medidas: 48x40 cm.



FREGADERO BELFAST NEGRO

Medidas: 60x46 cm.



PLATO DE DUCHA STEPIN

Plato ducha extraplano 3 cm antideslizante.



# Together for better

**Ideal Standard Iberia** es uno de los principales fabricantes de productos y soluciones para baños privados y públicos. Junto con arquitectos, diseñadores, urbanistas y socios en investigación, proporcionan soluciones que trabajan en armonía para superar los retos del día a día. Siempre han creído en “Together for better”, trabajando estrechamente con clientes y socios inspirando un sentimiento de satisfacción que perdura. Siguen dando forma al hoy y al mañana creando soluciones que inspiran y simplifican la vida.



MONOMANDO  
CERAFINE 0

Grifo monomando para lavabo con cartucho cerámico FirmaFlow® 28 mm y caudal de 5 l/min. Disponible en acabado cromado y negro seda. Disponible en acabado cromado y negro seda.



MONOMANDO CONCA

Grifo monomando para lavabo con cartucho cerámico FirmaFlow® 28 mm y caudal de 5 l/min. Disponible en acabados en PVD.



CERATHERM T50

Columna de ducha Ceratherm T50 con teleducha Navigo de 3 funciones y 8 l/min, y rociador de Ø 200 mm, y 12 l/min. Dispone de la tecnología CoolBody de Ideal Standard.



INODORO i.LIFE B

Inodoro suspendido i.Life B con la tecnología RimLS+ de Ideal Standard. El inodoro dispone de fijación oculta superior y asiento amortiguado tanto fino como envolvente.



INODORO TESI

Inodoro suspendido Tesi con la tecnología AquaBlade de Ideal Standard. El inodoro dispone de fijación oculta y asiento amortiguado tanto fino como envolvente.



INODORO i.LIFE S

Inodoro a pared con tanque bajo de corta proyección i.Life S que cuenta con la tecnología RimLS+ de Ideal Standard. Doble descarga de 4,5/3 litros, alimentación inferior o lateral y asiento con caída amortiguada.



LAVABO IPALYSS

La gama de lavabos Ipalys se ha hecho posible gracias a la tecnología Diamatec. Disponible en diferentes formas y colores lo cual lo convierte en una pieza única.



MUEBLE i.LIFE B

Mueble i.Life B para instalación suspendido a pared. Disponible en 7 acabados y con posibilidad de 1 o 2 cajones.



# ACCESORIOS DE BAÑO Y GRIFERÍA



# Accesorios de baño

**PYP**, es una empresa especializada en accesorios y complementos de baño fundada en 1993.

Su amplia experiencia le ha permitido ofrecer un producto altamente competitivo con la mejor calidad y precio.

Cuentan con una gran red de ventas de más de 20 comerciales distribuidos por toda España garantizando una exclusiva atención y un servicio único para satisfacción de sus clientes.



COLECCIÓN ODEÓN

Anilla lavabo. **Medidas:** 21x12x8 cm.



COLECCIÓN ODEÓN

Portarollo S/T. **Medidas:** 18x5,5x8 cm.



COLECCIÓN ARGOS NEGRO

Anilla lavabo. **Medidas:** 20,5x14x8 cm.



COLECCIÓN ARGOS NEGRO

Portarollo S/T. **Medidas:** 17,5x5,5x8 cm.



CONJUNTO WC

Acero Inox 304 cromado. **Medidas:** 29x54x14 cm.



JABONERA COLGADOR GRIFO

Latón cromado. **Medidas:** 30x42x12 cm.



PAPELERA CON PEDAL

Acero Inox 304 cromado. **Medidas:** 3-5-12 L.



TABURETE REGULADOR CON ASAS

Aluminio + ABS. **Medidas:** 50x37/55x37 cm.





# Clever, cada diseño, una emoción

**Grifería Clever**, empresa reconocida como uno de los principales fabricantes de grifería y accesorios para cocina y baño en España, perteneciente a Standard Hidráulica. Como edición 2022.



VELVET II

Grifo de lavabo monomando 225 mm Velvet II oro cepillado.



ALPINA FLEX

Grifo de cocina monomando Alpina Flex negro mate.



PANAM EVO XTREME

Conjunto monomando de ducha extensible Panam Evo Xtreme negro mate.



VOGUE XTREME

Grifo de lavabo monomando 105 5 l/m Vogue Xtreme cromo.



VOGUE XTREME

Grifo de ducha mural monomando con set de mango de ducha, soporte y flexo Vogue Xtreme cromo.



ANTIGONA

Grifo de lavabo bimando 125 5 l/m Antigona bronce.



ANTIGONA

Grifo de ducha mural bimando con set de mango de ducha, soporte y flexo Antigona bronce.



UP! URBAN

Conjunto termostático de ducha extensible UP! Urban oro cepillado.

# Grifería de calidad para baño y cocina, desde 1928

BOET presenta su nueva colección de grifería sostenible, con diseños minimalistas y elegantes, que realzarán tus proyectos de interiorismo. Y por encima de todo, con nuestro sello de calidad y garantía de durabilidad.



TUBULAR

Descubre el excelente equilibrio entre diseño y confort de esta columna de ducha con monomando con inversor integrado de tres posiciones, rociador, ducha y cierre. Su sistema telescópico te permite adaptar la altura. Nacida en la colección Tubular, basada en elementos cilíndricos, limpia y elegante. Disponible en cromo y negro.



EMPOTRADO TUBE

Transforma tu espacio de ducha en un ambiente elegante y contemporáneo con este monomando empotrado para baño de la colección Tube, con tres salidas y acabado en cromo. Cambia la distribución con un sólo push.



TUBE ALTO

Descubre la fascinante nobleza de este monomando Tube de caño largo que realzará y transformará tu sala de baño.



TUBE

Combina en tu baño la belleza minimalista de este monomando de la colección Tube con su sostenibilidad energética y medioambiental.



LUCA

La elegante combinación de planos y curvas del monomando Luca para lavabo aporta personalidad y firmeza a tu baño, además de ahorrarte agua con su limitador de caudal ecológico.



TERMOLINE

Dale un toque de elegancia y calidad a tu baño con esta nueva barra vista termostática telescópica con dos salidas: mango de ducha y rociador redondo o cuadrado anticalcáreos. Elige el acabado que mejor se adapte a tu decoración, en negro o bien cromo.



GRB mixers® EterNice®

## La belleza del color eterno

**EterNice** es el nombre que en **GRB** le hemos dado a nuestra tecnología PVD aplicada a la grifería **GRB**. En una sola palabra identificamos la belleza y duración para estos nuevos acabados en PVD.

**EterNice** es el método que crea tonos únicos, que elimina rayaduras y que se adapta a la decoración más puntera del hogar.

**GRB** como fabricante de grifería, se esfuerza cada día por innovar y desarrollar productos con las tecnologías más avanzadas y con un fuerte componente de diseño e innovación. Nunca hemos considerado la grifería como un suministro que forma parte de la construcción, sino como un elemento decorativo en el hogar que puede marcar una diferencia de uso, de diseño, de tecnología y de ahorro.

En la búsqueda de esta diferenciación, comenzamos a trabajar nuevas posibilidades de acabados para nuestra grifería; el PVD. Unos acabados con una gran resistencia, pero sobre todo con el objetivo de dar la mejor tecnología a nuestros clientes. Así nace **EterNice**.




COLECCIÓN TIME

Termostática de ducha Male con columna Oro Cepillado EterNice.



COLECCIÓN TIME

Termostática de ducha Male Oro Cepillado EterNice.



COLECCIÓN TIME

Set ducha monomando 2 salidas.



COCINA

Lavabo Monomando Male XL Cobre EterNice.



COCINA

Fregadera Isola Abatible Cool.



COCINA

Fregadera monomando Cool.



INCOOL

Set ducha monomando 1 salida.



COOL

Lavabo monomando Isola Metal Black EterNice.

# Grifería de diseño para baño y cocina

Tres fabrica productos accesibles donde el diseño y la experiencia de uso sean el pilar fundamental y ayuden a hacer más agradable el consumo responsable del agua.

La fabricación propia y la tecnología aplicada se combinan con la gran variedad de acabados especiales de su grifería.



CANIGÓ PLUS

El equilibrio entre el diseño y una buena experiencia en el baño no está reñido con la sostenibilidad. Canigó Plus incorpora en su grifería unas características que favorecen el ahorro de agua y energía ayudando a convertir cualquier baño en un espacio sostenible.




FUJI

Las formas cónicas de la colección Fuji de Tres se representan en cada una de las piezas. Su silueta sinuosa es lo que consigue este dinamismo tan atractivo para los baños modernos y eleva la notoriedad y presencia de cada grifo sin dejar de lado características que permiten el ahorro de agua y energía.



PROJECT-TRES

Project-tres es la serie más especial de Tres. Adaptable a muchos entornos y con acabados sorprendentes, esta serie mezcla la innovación tecnológica con el diseño más versátil. Por algo será que a todo el mundo le gusta.




BASE PLUS

La serie Base Plus se caracteriza por sus líneas simples y adaptables a cualquier ambiente. Su aspecto minimalista, así como un mando ergonómico y un cuerpo con líneas sinuosas, agradables y claras, permite equipar el baño con los elementos esenciales.




SHOWER TECHNOLOGY

Equipar la ducha o bañera con Shower Technology da mucha más satisfacción. Tres ha mejorado su innovación electrónica para tener un control absoluto de la ducha. La ducha está al servicio del usuario ya que integra nuevas capacidades para aumentar su seguridad, el ahorro de agua y la comodidad para ducharse cuando todo esté listo.



THERM-BOX

Therm-box es el sistema empotrado de Tres para los grifos termostáticos de ducha. Control total de la temperatura con un diseño compacto. Se puede adquirir la caja empotrada y la parte vista por separado; de esta manera, la planificación de la obra se simplifica y se gana en eficacia.



OVER-WALL

La colección de termostáticas Over-wall agrupa todos los grifos termostáticos murales de Tres. Con diseños distintos que se adaptan a todos los ambientes, consiguen un control preciso de la temperatura y todas las prestaciones para una ducha agradable. Los conjuntos termostáticos Over-wall son la solución para actualizar tu ducha sin grandes reformas y con la mejor tecnología.



RAPID-BOX

Rapid-box es el sistema empotrado de Tres para los grifos monomando de ducha. Con diseños que combinan con todas las colecciones de Tres. Se puede adquirir la caja empotrada y la parte vista por separado; de esta manera, la planificación de la obra se simplifica y se gana en eficacia.



# Siente el agua como nunca

**Aquassent Shower System, S.L.** fue fundada en 2003, con el propósito de satisfacer las necesidades del cliente, en el sector de la grifería.

Dispone de un amplio surtido de productos entre los que destacan por variedad y diseño los conjuntos de ducha y las columnas de hidromasaje, así como grifería de baño y cocina; rociadores de ducha y complementos.

La innovación, la calidad y el servicio define a Aquassent como una gran empresa involucrada con sus clientes.



**SAYRO NEGRO**

Conjunto de ducha monomando extensible de formas redondeadas, en negro electrochapado. Disponible en cromo.



**LUXOR CROMO**

Conjunto de ducha monomando extensible en cromo brillo. Grifería de formas rectangulares. Disponible en negro.



**SAYRO LAVABO NEGRO**

Grifo de lavabo monomando en negro electrochapado con apertura en frío. Disponible en cromo.



**LUXOR LAVABO CROMO**

Grifo de lavabo monomando en latón cromado con formas rectangulares. Disponible en negro.



**INEX LAVABO**

Grifo de lavabo monomando en Acero inoxidable 304 acabado cepillado.



**TUCSON**

Grifería de cocina monomando en Acero inox 304 con acabado cepillado. Con caño giratorio 360°.



**TENERIFE**

Conjunto de ducha termostático extensible en acabado cromo brillo. Con distribuidor de 2 vías.



**COLUMN CAREY**

Grifería progresiva con distribuidor 3 vías. Armazón de Acero Inox 304 Negro electrochapado con jets hidromasaje frontales.



ELECTRODOMÉSTICOS



# Green Innovation

**CATA ELECTRODOMÉSTICOS, S.L.** es una empresa española fundada en 1947 que se dedica a la fabricación y comercialización de electrodomésticos. Con una amplia gama de productos que incluyen campanas extractoras, placas de cocción, hornos, microondas, gama blanca de integración y termos eléctricos. **CATA** se ha consolidado como una marca líder en el mercado español y en muchos otros países. La empresa se distingue por su compromiso con la calidad, la innovación y el diseño, y por ofrecer soluciones eficientes y sostenibles para satisfacer las necesidades de sus clientes.



TERMO ELECTRICO CTRC-15/30-M

Termo eléctrico sobre/bajo fregadero de 30 o 15 litros. Instalación vertical. Mando mecánico. Ánodo de magnesio. Válvula de seguridad con dispositivo de vaciado. Potencia total: 1500 W.



EXTRACTOR DE BAÑO E-100 G CRISTAL

Sistema de extracción perimetral. Nivel sonoro mínimo de 31 dB. Caudal máximo 115 m<sup>3</sup>/h. Potencia máxima 8 W. 220-240V 50/60Hz, clase B. Diámetro de salida 100.



EXTRACTOR DE BAÑO SILENTIS LN 10 INOX

Frontal extraíble sin tornillos. Nivel sonoro mínimo de 30 dB. Caudal máximo 90 m<sup>3</sup>/h. Potencia máxima 12 W. 220-240V 50/60Hz, clase B. Diámetro de salida 100.



EXTRACTOR DE BAÑO UC 10 STD

Carátula extraplana extraíble. Nivel sonoro mínimo de 26 dB. Caudal máximo 110 m<sup>3</sup>/h. Potencia máxima 8 W. 220-240V 50/60Hz, clase B. Diámetro de salida 100.



EXTRACTOR DE COCINA PROFESIONAL 750

Capacidad de extracción máxima: 600m<sup>3</sup>/h. Nivel sonoro: 49dB(A). Consumo máximo de energía: 105W. Clase de eficiencia energética: D. Diámetro de salida 120.



EXTRACTOR DE COCINA GS-600

Capacidad de extracción máxima: 480m<sup>3</sup>/h. Nivel sonoro: 50dB(A). Consumo máximo de energía: 105W. Clase de eficiencia energética: C.



PLACA CON CAMPANA INTEGRADA AS 750

Panel de Control Táctil con temporizador de desconexión automática e indicador de limpieza de filtros. 5 + 1 TURBO niveles de extracción, 9 + Booster niveles de cocción. 4 zonas de cocción: 4 zonas de 215x190mm o 2 zonas modulares de 215x380mm. Capacidad de extracción máxima - mínima: 580m<sup>3</sup>/h - 200 m<sup>3</sup>/h. Nivel sonoro: 45dB(A), máximo: 64dB(A). Clase energética: A.



TERMO ELECTRICO CTRS-100/80/50 REV SLIM

Termo eléctrico con forma exterior cuadrangular slim de 93, 74 o 46 litros. Reversible: Instalación horizontal y vertical. Temperatura regulable electrónicamente con display (precisión 1°C). Ánodo de magnesio. Válvula de seguridad con dispositivo de vaciado. Potencia máxima: 2.000W.







📍 Avenida del Río Segura S/N  
30600 Archena

☎ 968670161

✉ eselamable@gmail.com

[www.materialesyconstruccioneselamable.com](http://www.materialesyconstruccioneselamable.com)

